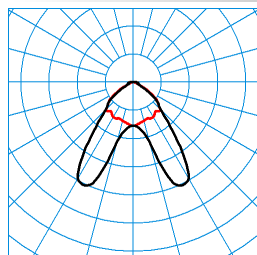


Caractéristiques du produit et caractéristiques techniques

Domaines d'application	Espaces de vente Éclairage d'accentuation Salles d'exposition Halls d'exposition Salles de guichets
Type de luminaire	Platine-appareillage avec panneau LED plat pour système de ligne continue E-Line.
Types de montage	Montage en saillie Suspensions
Puissance raccordée	50 W
Température de couleur	4.000 K
Flux lumineux assigné	7.700 lm
Efficacité lumineuse	154 lm/W
CEN flux code	58 91 98 99 100 14 43 71 1
Durée de vie	L85 (25 °C) = 50.000 h
Indice rendu couleurs	80
Tolérance de couleur	3 SDCM
le risque photobiologique	Groupe 0 - sans risque
Couleur du luminaire	RAL9016 Blanc signalisation
Corps de luminaire	Corps du luminaire plat, orienté design, en plastique.
Versión électrique	Avec driver, dimmable (DALI).
Type de raccordement	Borne
Plage de gradation	1 - 100 %
fréquence nominale	50/60 Hz
tension nominale	220 - 240 V
Indice de protection	IP20
Classe électrique	I
Résistance aux chocs (IK)	IK03
Réaction au feu	650 °C
température ambiante	25 °C
Longueur net	739 mm
Largeur net	195 mm
Hauteur net	100 mm
Poids	2,6 kg












courbes photométriques



TX055571
 UGR I = 23,2
 UGR q = 23,0
 DIN 5040: A40
 UTE: 1,00 C

■ C0 - C180
 ■ C90 - C270

Accessoires commercialisés

Article	Désignation
 A01SX/1500 2230700	1 pièce, suspension par câble avec crampon de suspension, 1500 mm de long
 A01DSX/1500 2229600	1 pièce, suspension par câble décorative, 1500 mm de long
 D01X 2321200	1 pièce, crampon de fixation pour le montage direct au plafond
 07650/II/35-U Tp 5920600	Profil-support, non câblé, avec pièce de liaison pour profil-support, prémonté d'un côté, pour système de ligne continue modulaire ou variable, pour 1 longueur de lampe 35 W
 07650/II/35-U 5921000	Profil-support, non câblé, avec pièce de liaison pour profil-support, prémonté d'un côté, pour système de ligne continue modulaire ou variable, pour 2 longueurs de lampe 35 W
 07650/III/35-U 5921400	Profil-support, non câblé, avec pièce de liaison pour profil-support, prémonté d'un côté, blanc, pour système de ligne continue modulaire ou variable, pour 3 longueurs de lampe 35 W
 07650/II/35-5LV/E-2,5 Tp 5921600	Profil-support pour système de ligne continue modulaire, avec filerie traversante à 5 conducteurs, blanc, pour 1 longueur de lampe 35 W. Avec conducteurs individuels thermorésistants, 5 x 2,5 mm ² , connecteurs mâle et femelle, 5 pôles
 07650/II/35-5LV-2,5 Tp 5921800	Profil-support pour système de ligne continue modulaire, avec filerie traversante à 5 conducteurs, blanc, pour 2 longueurs de lampe 35 W. Avec conducteurs individuels thermorésistants, 5 x 2,5 mm ² , connecteurs mâle et femelle, 5 pôles
 07650/III/35-5LV 2,5mm² 5922000	Profil-support pour système de ligne continue modulaire, avec filerie traversante à 5 conducteurs, blanc, pour 3 longueurs de lampe 35 W. Avec conducteurs individuels thermorésistants, 5 x 2,5 mm ² , connecteurs mâle et femelle, 5 pôles
 07650/II/35-5LV/E-2,5 Flex370 6041000	Profil-support FLEX370 pour luminaires individuels, précâblé, pour 1 longueur de lampe, module 35 W, filerie 5 conducteurs
 07650/II/35-7LV/E-2,5 Flex370 6041100	Profil-support FLEX370 pour luminaires individuels, précâblé, pour 1 longueur de lampe, module 35 W, filerie 7 conducteurs
 07650/II/35-5LV-2,5 Flex370 6041200	Profil-support FLEX370 pour luminaires individuels, précâblé, pour 2 longueurs de lampe, module 35 W, filerie 5 conducteurs
 07650/III/35-5LV-2,5 Flex370 6041400	Profil-support FLEX370 pour luminaires individuels, précâblé, pour 3 longueurs de lampe, module 35 W, filerie 5 conducteurs
 E03SKX 6188900	Crampon de suspension pour montage par chaîne
 07650B/L55 6221500	Plaque vierge, blanc
 07650/II/35-7LV+5LV/E-2,5 Tp 6795000	Profil-support universel pour E-Line T5N/luminaires individuels LED.
 07650/II/35-7LV+5LV-2,5 Tp 6795100	Profil-support universel pour système de ligne continue à montage rapide E-Line T5N/LED.
 07650/III/35-7LV+5LV-2,5 Tp 6795200	Profil-support universel pour système de ligne continue à montage rapide E-Line T5N/LED.
 7650AD-35 5919100	Module de rail conducteur triphasé, longueur 1 474 mm, tôle d'acier, blanc, avec rail conducteur triphasé intégré pour adaptateur européen, longueur de rail utile 800 mm

Texte d'appels d'offres

Platine-appareillage avec panneau LED plat pour système de ligne continue E-Line. Pour des applications dans le secteur du Shop et Retail, pour un éclairage plein d'ambiance mettant en valeur les marchandises. Pour profils-soutiens universels TRILUX E-Line T5N/LED ou T8, Applications T5 ...35-...(1475 mm), applications T8 ...58-...(1530 mm) avec plaque de recouvrement L55. Plaque de recouvrement servant à compenser la longueur pour des applications de modernisation T8, commercialisés sous forme d'accessoires à commander séparément. Optique à lentilles PMMA à répartition symétrique extensive des intensités lumineuses. L'optique 3 niveaux a pour effet une répartition asymétrique double des intensités lumineuses se focalisant sur l'éclairage des rayonnages. Le niveau moyen de l'optique est en outre équipé d'une lentille à répartition extensive. Assurant une uniformité optimale dans le passage entre les rayonnages. Réalisation plane de l'optique à lentilles garantissant une répartition uniforme de la lumière et un éclairage homogène de l'ouverture de sortie de lumière. La surface plane facilite les opérations de nettoyage sur le luminaire. Flux lumineux du luminaire 7700 lm, puissance raccordée 50,00 W, rendement lumineux du luminaire 154 lm/W. Teinte de lumière blanc neutre, température de couleur (CCT) 4000 K, indice général de rendu des couleurs (IRC) $R_a > 80$. Durée de vie assignée moyenne $L85(t_a 25\text{ °C}) = 50.000\text{ h}$. Corps du luminaire plat, orienté design, en plastique. Surface au revêtement blanc (RAL 9016). Dimensions (L x l): 739 mm x 195 mm, hauteur du luminaire 100 mm. Les cotes se rapportent au panneau lumineux à système optique sans éléments de montage. Classe électrique (EN 61140) : I, indice de protection (norme EN 60529) : IP20, degré de résistance aux chocs selon la norme CEI 62262 : IK03, température d'essai au fil incandescent selon la norme CEI 60695-2-11 : 650 °C. Raccordement électrique automatique via des contacts enfichables avec sélection des phases. La sélection des phases s'effectue sans outil. Avec driver, dimmable (DALI). Ce luminaire qui satisfait à toutes les exigences essentielles des directives européennes applicables et de la loi sur la sécurité des produits (LSPro) porte le marquage CE. Le luminaire est en outre certifié ENEC par un organisme de contrôle indépendant.