

Connecteur JST Réf : EHR - 3
 Contacts : SEH - 001T - P0,6

Long torsadée : 30 mm +/-5






Schéma Electrique



Elément LSH20, fusibles 5A

Elément LSH20B, sans fusible

POUR INFORMATION

VERIFICATEUR :	Date :	VERIFICATEUR :	Date :	APPROBATEUR :	Date :
Motif :	Description : INTERFACE BATTERIE 2LSH20 SIT				
Tolérance générale :	Echelle	A 4		Modification	
Etat de surface général :	Dessiné par :	JPN	Le 09/10/01	Amendement	
Marque :	Yens BE :	Le		Correction	
Motif :	Annule et remplace le plan n°05 0104 OC n° 01/057				
Code		04307H		Rue GEORGES LECLANCHÉ B.P. 4039 Tél. 05 - 49 - 55 - 40 - 48	

Ce plan réalisé en C.A.D. ne peut être modifié qu'en C.A.D.

Ce plan ne peut pas être communiqué sans notre accord.

Ne jamais retenir une cote sur le plan.

Ne rien charger sans l'accord du Bureau d'études.

Reproduction Interdite. Service Dessinateur E. J.

