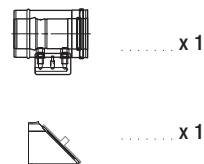
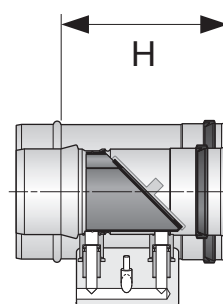
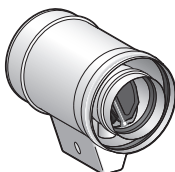
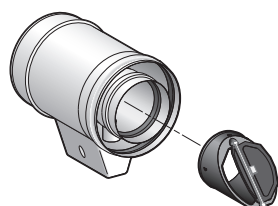


CLAPET ANTI-RETOUR HORIZONTAL / HORIZONTALE ANTI TERUGSLAGKLEP / HORIZONTAL NON RETURN VALVE / WAAGERECHE ABGASKLAPPE

CLAP.HORI 080M+_1912
DI001067



Concentrique - Concentric - Concentrisch - Konzentrisch Ø80/125



H = 16 cm

FR

Préconisation d'utilisation :

- 1** La lubrification des JOINTS, avec de la graisse silicone, est OBLIGATOIRE lors du montage de cet accessoire.
- 2** Le clapet peut être utilisé avec des appareils gaz condensation ou basse température dont la température de fumée ne dépasse pas 140°C.
- 3** Avant tout mise en service de l'installation, s'assurer que le siphon est rempli d'eau. Pour une utilisation avec des appareils basse température, remplacer l'eau par de l'huile (huile de cuisine par exemple) afin d'éviter son évaporation avec le temps.
- 4** Afin de garantir un bon fonctionnement, il sera OBLIGATOIREMENT monté sur la partie HORIZONTALE du conduit de raccordement, au plus près de l'appareil, le siphon vers le BAS.

NL

Gebruik- en installatievoorschriften :

- 1** De smering van de DICHTINGEN met siliconevet, is bij de montage van dit toebehoren VERPLICHT.
- 2** De klep mag met lage temperatuur of met condensatie gasteelsten, waarvan de rookgastemperatuur de 140°C niet overschrijdt, gebruikt worden.
- 3** Alvorens gebruik te maken van de installatie, dient de sifon met water gevuld te worden. Voor een gebruik met toestellen met lage temperatuur, dient het water door olie (bijvoorbeeld keukenolie) om een latere verdamping te vermijden, vervangen te worden.
- 4** Om een goede werking te garanderen, zal deze sifon en HORIZONTAAL, zo dicht mogelijk bij het toestel, gemonteerd moeten worden.

EN

Use and installation instructions :

- 1** SEALS lubrication, with silicon grease, is required when fitting this accessory.
- 2** The valve is adapted with both condensing or non-condensing gas appliances with gas temperature up to 140°C.
- 3** Before first commissioning, make sure that the siphon is filled with water. For use with non-condensing gas appliances, replace water with oil (for example cooking oil), to prevent its evaporation.
- 4** To ensure proper operation, the valve MUST be mounted in the HORIZONTAL connection part, as close as possible to the appliance, the siphon DOWNWARDS.

DE

Nutzung und Montage Empfehlungen :

- 1** DICHTUNGEN Schmierung mit Silikonfett, ist erforderlich, bei der Montage dieses Zubehörteils.
- 2** Diese Klappen sind benutzbar mit Gasthermen mit Abgastemperaturen bis 140 ° C.
- 3** Vor der ersten Inbetriebnahme der Anlage, sicherstellen dass der Siphon mit Wasser gefüllt ist.
Für den Einsatz mit Niedertemperatur-Geräten, ersetzen Sie das Wasser mit Öl (z.B. Speiseöl) um die Verdampfung zu verhindern.
- 4** Um einen reibungslosen Betrieb zu gewährleisten, MUSS die Klappe in der WAAGERECHTEN Verbindungsleistung, so nah wie möglich an dem Gerät, Siphon nach unten, montiert werden.