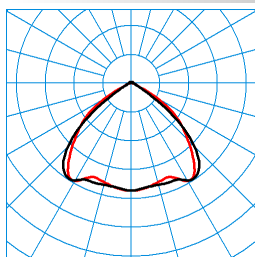

Caractéristiques du produit et caractéristiques techniques










Domaines d'application	Emplacements de stockage Salles polyvalentes Halls d'exposition Halls de production Parkings couverts Sites de production Espaces de vente Ateliers Halls d'usine
Type de luminaire	Platine-appareillage LED pour système de ligne continue E-Line.
Lampes	Système LED comprenant 5 segments LED. Chaque segment se compose de 33 Mid Power LED, agencées en 3 rangées, chacune équipée de 11 LED.
Types de montage	Montage en saillie Suspensions
Optique du luminaire	À répartition symétrique extensive des intensités lumineuses.
Puissance raccordée	26 W
Température de couleur	4.000 K
Flux lumineux assigné	4.300 lm
Efficacité lumineuse	165 lm/W
CEN flux code	60 94 99 98 100 14 43 67 2
Durée de vie	L80 (50 °C) = 70.000 h L85 (50 °C) = 50.000 h
Indice rendu couleurs	80
Tolérance de couleur	3 SDCM
le risque photobiologique	Groupe 0 - sans risque
Couleur du luminaire	RAL9005 Noir foncé
Corps de luminaire	Platine-appareillage en tôle d'acier.
Version électrique	Avec driver.
Type de raccordement	Borne
fréquence nominale	50/60 Hz
tension nominale	220 - 240 V
Indice de protection	IP20
Indice de protection par le dessous	IP20
Classe électrique	I
Résistance aux chocs (IK)	IK06
Réaction au feu	650 °C
température ambiante	35 °C
Longueur net	1.475 mm
Largeur net	63 mm
Hauteur net	63 mm
Poids	1,9 kg

courbes photométriques


TX053984
 UGR I = 20,9
 UGR q = 19,9
 DIN 5040: A40
 UTE: 0,98 C + 0,02 T

■ C0 - C180
 ■ C90 - C270

Accessoires commercialisés

Article	Désignation
 A01SX/1500 2230700	1 pièce, suspension par câble avec crampon de suspension, 1500 mm de long
 A01DSX/1500 2229600	1 pièce, suspension par câble décorative, 1500 mm de long
 D01X 2321200	1 pièce, crampon de fixation pour le montage direct au plafond
 E03SKX 6188900	Crampon de suspension pour montage par chaîne
 07650 Flex Ans-Ltg 3pol 6912100	Câble d'alimentation flexible pour platine-appareillage E-Line LED.
 07690E-R 05 6958000	Caches d'extrémité pour profils-supports 07650/... . En relation avec des réflecteurs hémisphériques. En matière plastique. Noir
 07650/II/35-5LV/E-2,5 Tp 05 6958300	Profil-support universel pour E-Line T5N/luminaires individuels LED.
 07650/III/35-5LV-2,5 Tp 05 6958400	Profil-support universel pour système de ligne continue à montage rapide E-Line T5N/LED.
 07650/III/35-5LV-2,5 Tp 05 6958500	Profil-support universel pour système de ligne continue à montage rapide E-Line T5N/LED.

Texte d'appels d'offres

Platine-appareillage LED pour système de ligne continue E-Line. Satisfaisant à la norme DIN 10500. Les luminaires conviennent à des applications dans des entreprises de l'industrie alimentaire et des boissons, certifiées pour HACCP versions IFS 6 et/ou BRC 7 (Global Standard Food). Pour profils-supports universels TRILUX E-Line T5N/LED ou T8, Applications T5 ...35-...(1475 mm), applications T8 ...58-...(1530 mm) avec plaque de recouvrement L55. Plaque de recouvrement servant à compenser la longueur pour des applications de modernisation T8, commercialisés sous forme d'accessoires à commander séparément. Fixation au profil-support par fermetures encliquetables en acier inoxydable à actionner sans outil. La version déclinée avec quatre fermetures encliquetables permet un contrôle visuel de l'enclenchement fiable de la platine-réglable dans le profil-support. À répartition symétrique extensive des intensités lumineuses. L'optique à lentilles en PMMA forme une unité reliée de manière fixe avec respectivement un seul segment LED. Évaluation de l'éblouissement (EN 12464-1) selon UGR < 22. Réalisation plane de l'optique à lentilles garantissant une répartition uniforme de la lumière et un éclairage homogène de l'ouverture de sortie de lumière. La surface plane facilite les opérations de nettoyage sur le luminaire. Système LED comprenant 5 segments LED. Chaque segment se compose de 33 Mid Power LED, agencées en 3 rangées, chacune équipée de 11 LED. Flux lumineux du luminaire 4300 lm, puissance raccordée 26,00 W, rendement lumineux du luminaire 165 lm/W. Teinte de lumière blanc neutre, température de couleur (CCT) 4000 K, indice général de rendu des couleurs (IRC) $R_a > 80$. Durée de vie assignée moyenne $L_{80} (t_q 50^\circ C) = 70.000$ h, Durée de vie assignée moyenne $L_{85} (t_q 50^\circ C) = 50.000$ h. Platine-appareillage en tôle d'acier. Surface au revêtement noir (RAL 9005). Dimensions (L x l): 1475 mm x 63 mm. Largeur maximale de 75 mm grâce à la technique de fermeture. Température ambiante admissible (ta): -25 °C - +50 °C. Classe électrique (EN 61140) : I, indice de protection (norme EN 60529) : IP20, degré de résistance aux chocs selon la norme CEI 62262 : IK06, température d'essai au fil incandescent selon la norme CEI 60695-2-11 : 650 °C. Raccordement électrique automatique via des contacts enfichables avec sélection des phases. La sélection des phases s'effectue sans outil. Avec driver. Ce luminaire qui satisfait à toutes les exigences essentielles des directives européennes applicables et de la loi sur la sécurité des produits (LSPPro) porte le marquage CE. Le luminaire est en outre certifié ENEC par un organisme de contrôle indépendant.

Remarques concernant les versions commercialisées:

Sur demande, les platines-appareillages E-Line peuvent également être livrées dans les températures de couleur blanc neutre (5 000K). Également disponible sur demande en indice de protection IP50.