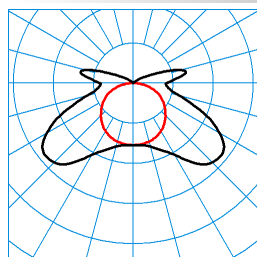

Caractéristiques du produit et caractéristiques techniques






| | |
|--|--|
| Type de luminaire | Luminaire LED étanche IP66 à utiliser dans des applications aux grandes exigences en matière de variabilité, d'efficacité, de qualité d'éclairage et de technologie. |
| Types de montage | Montage en saillie Suspendre |
| Optique du luminaire | Avec une vasque en PC translucide à prismes, à action photométrique, de type direct. |
| Puissance raccordée | 60 W |
| Power factor | 0,95 |
| Température de couleur | 4.000 K |
| Flux lumineux assigné | 8.100 lm |
| Efficacité lumineuse | 135 lm/W |
| Interchangeabilité de la source lumineuse | Yes - interchangeable |
| Durée de vie | L80 (25 °C) = 70.000 h L80 (35 °C) = 50.000 h |
| Indice rendu couleurs | 80 |
| Tolérance de couleur | 3 SDCM |
| le risque photobiologique | Groupe 1 - sans risque |
| Couleur du luminaire | RAL7035 Gris clair |
| Corps de luminaire | Corps de luminaire incolore, en polycarbonate translucide, incassable. |
| Version électrique | Avec driver, dimmable (DALI). |
| DALI-2-Standard EN 62386 | Oui |
| Type de raccordement | Borne à fiche |
| Compatible TouchDim | Oui |
| Plage de gradation | 1 - 100 % |
| Monitoring Ready | Sur demande |
| tension nominale | 220 - 240 V |
| taux de distortion harmonique < % | 14 % |
| Marquage IFS | Oui |
| Indice de protection | IP66 |
| Indice de protection par le dessous | IP66 |
| Classe électrique | I |
| Résistance aux chocs (IK) | IK08 |
| Réaction au feu | 850 °C |
| température ambiante | -30 - 35 °C |
| Max. Luminaires un B10 | 13 |
| Max. Luminaires un B16 | 24 |
| Max. Luminaires un C10 | 25 |
| Max. Luminaires un C16 | 40 |
| Longueur net | 1.557 mm |
| Largeur net | 102 mm |
| Hauteur net | 91 mm |
| Poids | 2,8 kg |

courbes photométriques

AragF 15 P-XW 80-840 PC
TX371727

 ■ C0 - C180
 ■ C90 - C270

 UGR I = 22,2
 UGR q = 25,0
 DIN 5040: B20
 UTE: 0,88 I + 0,12 T
 CEN Flux Code: 31 65 88 88 100 1 5 42 12

Accessoires commercialisés

| Article | Description |
|---|---|
|  ZBSB 6923200 | Suspension par câble d'acier, longueur de 1 m, en acier inoxydable (1 paire). |
|  ZBATL2 6923300 | Protection antivol. |
|  ZBMC 6923400 | Étriers pour montage suspendu. |
|  OlevoonF ZLV/525/15 7129800 | Filerie traversante 5 conducteurs. Composé de 5 conducteurs individuels 2,5 mm ² , thermorésistant jusqu'à 105 °C. |
|  ZBWM 7425600 | Étriers de montage pour l'installation au mur ou au plafond de luminaires LED étanches 1 jeu. |
| Wanne AragF 15 PC Ersatz 7938000 | Vasque de rechange pour AragF 15 PC. |

Texte d'appels d'offres

Luminaire LED étanche IP66 à utiliser dans des applications aux grandes exigences en matière de variabilité, d'efficacité, de qualité d'éclairage et de technologie. Ce luminaire fait partie d'une gamme de versions aux structures similaires et à la technique de montage compatible. Ces versions sont disponibles avec des systèmes optiques alternatifs, des Light Engines aux flux lumineux réglables ainsi qu'avec des options de connexion à des systèmes de gestion d'éclairage et d'éclairage de secours. Convient pour une utilisation dans les entreprises certifiées HACCP, IFS et/ou BRC Global Standard Food (DIN 10500). Avec température de surface limitée, convient pour une utilisation dans des locaux à risque d'incendie selon DIN EN 60598-2-24. Technique de fermeture sans clips simplifiant le montage conforme à l'indice de protection, de la vasque du diffuseur et du corps de luminaire après le raccordement. Montage suspendu possible avec accessoires optionnels. Montage au plafond par crampon de fixation joint en acier inoxydable. Montage suspendu possible avec accessoires optionnels. Avec une vasque en PC translucide à prismes, à action photométrique, de type direct. À répartition extrêmement extensive des intensités lumineuses. À répartition directe avec composante indirecte décorative. Répartition du flux lumineux du luminaire, composante indirecte/directe 85% / 15%. Flux lumineux du luminaire 8100 lm, puissance raccordée 60,00 W, rendement lumineux du luminaire 135 lm/W. Teinte de lumière blanc neutre, température de couleur (CCT) 4000 K, indice général de rendu des couleurs (IRC) $R_a > 80$. Durée de vie assignée moyenne L80(t_q 25 °C) = 70.000 h, Durée de vie assignée moyenne L80(t_q 35 °C) = 50.000 h. La source lumineuse est remplaçable conformément aux exigences d'écoconception (Règlement (UE) 2019/2020). Corps de luminaire incolore, en polycarbonate translucide, incassable. Corps de luminaire de couleur gris (RAL 7035). Dimensions (L x l): 1557 mm x 102 mm, hauteur du luminaire 91 mm. Température ambiante admissible (t_a): -30 °C - +35 °C. Classe électrique (EN 61140) : I, indice de protection (norme EN 60529) : IP66, degré de résistance aux chocs selon la norme CEI 62262 : IK08, température d'essai au fil incandescent selon la norme CEI 60695-2-11 : 850 °C. Poids: 2,8 kg. Avec bornier de raccordement 5 pôles jusqu'à 2,5 mm². Avec driver, dimmable (DALI). Appareillage conf. au standard DALI 2 (EN 62386). Possibilité de commutation et de gradation du luminaire au moyen de la fonction bouton-poussoir via les bornes de commande DALI (TouchDim). L'appareillage est remplaçable conformément aux exigences d'écoconception (Règlement (UE) 2019/2020). Sur demande, le luminaire peut être doté de la fonctionnalité Monitoring Ready (MOR). Le produit répond aux exigences essentielles des directives européennes applicables et de la loi sur la sécurité des produits et porte le marquage CE. Le luminaire est en outre certifié ENEC par un organisme de contrôle indépendant.

 Instructions de démontage (PDF) du produit disponibles sur : <https://www.trilux.com/EcoDesign>
EPREL - Registre européen de l'étiquetage énergétique des produits

| Classe d'efficacité énergétique | Référence du modèle |
|---------------------------------|---------------------|
| C | 85400877 |
| C | SI-B8T122560EU |
| C | 85400879 |
| C | SI-B8T064280EU |