

ToLEDo Retro GLS Satin

ToLEDo Retro A60 Satiné 7W 806lm 827 E27

0027312



Caractéristiques

- ToLEDo Retro A60 Satiné 7W 806lm 827 E27. Gamme de lampes à filament LED . Finition avec effet filament pour un rendu visuel semblable à une lampe traditionnelle. Jusqu'à 90% d'économies d'énergie par rapport aux lampes à incandescence. IRC > 80 - Disponible en 1700K, 2200K, 2400K, 2700K et 4000K. Distribution lumineuse parfaitement homogène et extrêmement large - diffusion sur 300°. Allumage immédiat à 100% du flux. Existe en version dimmable . Longue durée de vie : 15.000 heures - 50.000 cycles d'allumage/extinction. Idéale pour le remplacement des lampes à incandescence jusqu'à 100W. Garantie 3 ans.



PRÉSENTATION DU PRODUIT

IPC Code	0027312
Nom du produit	ToLEDo Retro A60 Satiné 7W 806lm 827 E27
Technologie	LED
Puissance (nominale) (W)	7
Culot	E27
Type de luminaire (ouvert/fermé)	Ouvert
Application générale	CHR (Cafés - Hôtels - Restaurants),Résidentiel & Particuliers
Classe ETIM	EC001959
E-number FI	4740491
Flux lumineux (lm)	806
Température de couleur (K)	2700
Couleur de lumière	Blanc chaud
IRC (Ra)	80
Puissance (W)	7
Tension (V)	230
Durée de vie moyenne (nominal) (hr)	15000
Code EAN	5410288273129

TABLEAU DE DONNÉES

Données générales

IPC Code	0027312
Nom du produit	ToLEDo Retro A60 Satiné 7W 806lm 827 E27
Technologie	LED
Puissance (nominale) (W)	7
Culot	E27
Type de luminaire (ouvert/fermé)	Ouvert
Application générale	CHR (Cafés - Hôtels - Restaurants),Résidentiel & Particuliers
Température de fonctionnement (°C)	25
Classe ETIM	EC001959
E-number FI	4740491

Données optiques

Flux lumineux (lm)	806
--------------------	-----

ToLEDo Retro GLS Satin

ToLEDo Retro A60 Satiné 7W 806lm 827 E27

0027312

Flux lumineux (lm)	806
Température de couleur (K)	2700
Couleur de lumière	Blanc chaud
IRC (Ra)	80
Maintien du flux à la fin de la durée de vie (%)	70

Caractéristiques électriques

Puissance (W)	7
Equivalent watt (W)	60
Temps de démarrage (max) (s)	0.5
Temps de préchauffage jusqu'à 60 % de la pleine lumière (max) (s)	1
Tension (V)	230
Facteur de puissance de la lampe	0.5
Nb de cycle de commutation avant défaillance prématurée	50000
Courant d'appel (A)	3.9
Etiquette énergétique (classe)	A++
KWh par 1000 hrs de fonctionnement	7
Fréquence nominale (Hz)	50/60Hz
Max. Luminaires par disjoncteur 10A	26
Max. Luminaires par disjoncteur 16A	41
Max. Luminaires par disjoncteur 20A C	51

Durée de vie

Durée de vie moyenne (nominal) (hr)	15000
Durée de vie moyenne (h)	15000

Données physiques

Longueur (mm)	104
Diamètre nominal produit (mm)	60
Poids (kg)	0.028

Emballage

Type d'emballage	Carton
Code EAN	5410288273129
Longueur simple de l'emballage (cm)	12.0
Largeur unitaire de l'emballage (cm)	6.5
Profondeur emballage unitaire (cm)	6.5
DUN14 (inner)	25410288273123
Unités par emballage intérieur	6
Hauteur de l'emballage intérieur (cm)	20.8
Profondeur de l'emballage intérieur (cm)	16.8
Longueur de l'emballage intérieur (cm)	13.4
DUN14 (extérieur)	15410288273126
unités par emballage extérieur	60
Longueur / hauteur de l'emballage extérieur (cm)	72.8
largeur de l'emballage extérieur (cm)	22.0

ToLEDo Retro GLS Satin

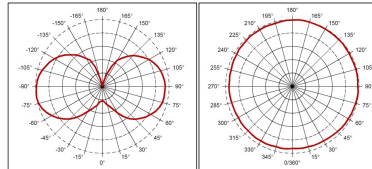
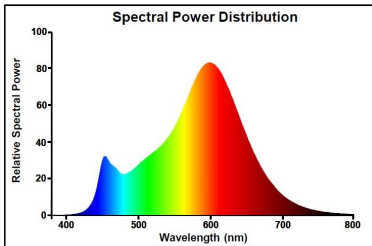
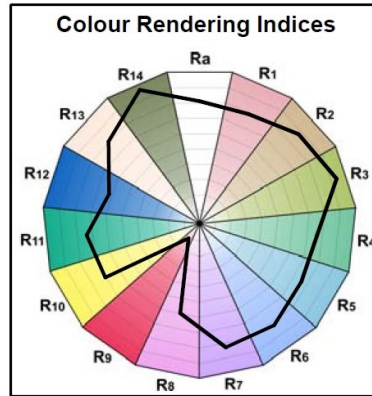
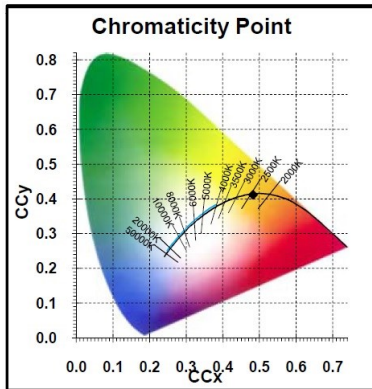
ToLEDo Retro A60 Satiné 7W 806lm 827 E27
0027312

Profondeur de l'emballage extérieur (cm) 29.1

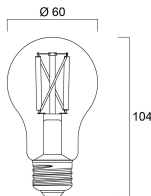
Sécurité

Consignes de nettoyage en cas de bris	Not applicable
Lampe à objectif spécial	Non
Usage prévu	Non
A utiliser uniquement en environnement sec	Oui
Ne convient pas à l'éclairage résidentiel	Oui
Message de sécurité	Ne convient pas aux luminaires fermés

PHOTOMÉTRIE



SCHÉMAS TECHNIQUES



ToLEDo Retro GLS Satin

ToLEDo Retro A60 Satiné 7W 806lm 827 E27

0027312

