
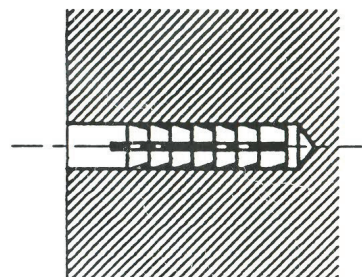



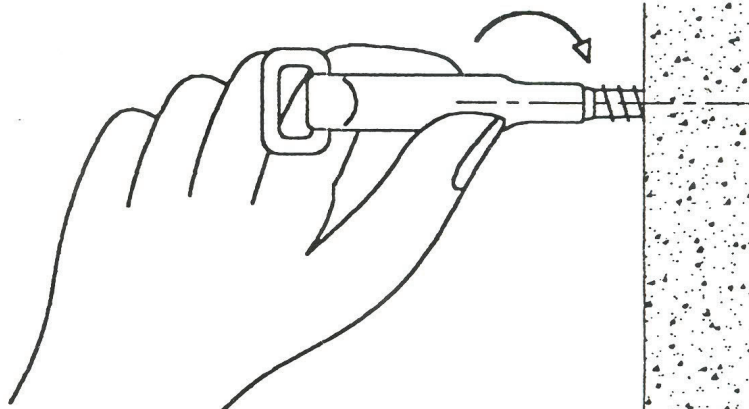
① Percer avec un forêt à béton Ø8, profondeur 50mm.



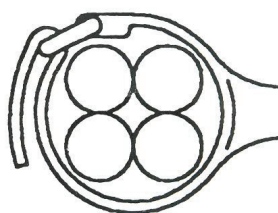
② Introduire la cheville livrée avec le collier.





③ Visser le en place



④ Serrer les câbles et rabattre la languette. Cette opération s'effectue sans outil.



PARTICULARITES: Le collier est réutilisable.  
Possibilité de démontage du Bracelet en dévissant.

	Référence Produit: BIP 120 CV, BIP 180 CV, CPBF2C, CPBF4C		Date de modification 20-08-97
	Désignation: Mise en oeuvre des BIP 120 CV, BIP 180 CV CPBF2C et CPBF4C		Indice: 1
	<b>DERANCOURT</b>		Echelle:
	TEL: 68 92 11 55 FAX: 68 92 71 78		Dessiné: D-A
OUTILLAGE DE SECURITE MATERIEL DE RESEAU		66270 LE SOLER B.P. N°5	Approuvé visa: 
FAMILLE:		Référence Document:	754