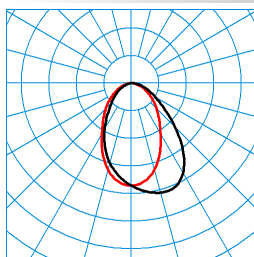


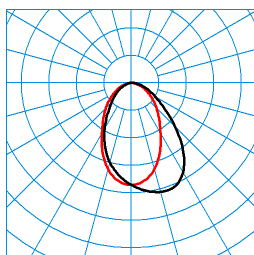
### Caractéristiques du produit et caractéristiques techniques

<b>Domaines d'application</b>	Bureaux Banques Halls d'accueil Espaces de vente Salles de guichets Salles d'exposition Salles de classe
<b>Type de luminaire</b>	Luminaire encastré LED rectangulaire, à diffuseur translucide D-WW.
<b>Types de montage</b>	Insérer
<b>Optique du luminaire</b>	Le système optique se compose d'une vasque en PMMA translucide, anti-jaunissement au degré de transmission élevé. La surface du recouvrement lisse ne présente aucune structure visible, microprismatique.
<b>Puissance raccordée</b>	42 W
<b>Power factor</b>	0,95
<b>Température de couleur</b>	3.000 K
<b>Flux lumineux assigné</b>	5.000 lm
<b>Efficacité lumineuse</b>	119 lm/W
<b>Interchangeabilité de la source lumineuse</b>	Yes - interchangeable
<b>Durée de vie</b>	L80 (25 °C) = 100.000 h L90 (25 °C) = 50.000 h
<b>Indice rendu couleurs</b>	80
<b>Tolérance de couleur</b>	3 SDCM
<b>le risque photobiologique</b>	Groupe 0 - sans risque
<b>Couleur du luminaire</b>	RAL9016 Blanc signalisation
<b>Corps de luminaire</b>	Corps de luminaire en profilé d'aluminium extrudé.
<b>Version électrique</b>	Avec driver externe.
<b>Type de raccordement</b>	Borne à fiche
<b>fréquence nominale</b>	50/60 Hz
<b>tension nominale</b>	220 - 240 V
<b>taux de distortion harmonique &lt; %</b>	14 %
<b>Indice de protection</b>	IP20
<b>Indice de protection par le dessous</b>	IP40
<b>Classe électrique</b>	II
<b>Résistance aux chocs (IK)</b>	IK03
<b>Réaction au feu</b>	650 °C
<b>température ambiante</b>	25 °C
<b>Max. Luminaires un B10</b>	15
<b>Max. Luminaires un B16</b>	24
<b>Max. Luminaires un C10</b>	24
<b>Max. Luminaires un C16</b>	32
<b>Longueur net</b>	1.496 mm
<b>Largeur net</b>	296 mm
<b>Hauteur net</b>	22 mm
<b>Longueur d'installation</b>	1.496 mm
<b>Largeur d'installation</b>	296 mm
<b>Hauteur d'encastrement</b>	160 mm
<b>Poids</b>	4,2 kg

**courbes photométriques**


**ArimoFit M48 D-WW 53-830  
TX149916**  
DIN 5040: A50  
UTE: 1,00 C  
CEN Flux Code: 61 87 98 100 100 0 0 0 0



■ C0 - C180  
■ C90 - C270



**ArimoFit M48 D-WW 53-830 ET  
TX429323**  
DIN 5040: A50  
UTE: 1,00 C  
CEN Flux Code: 61 87 98 100 100 0 0 0 0

■ C0 - C180  
■ C90 - C270

**Accessoires commercialisés**

Article	Description
<b>ArimoFit ZAS/1000 anti fall/câble de séc</b> 7570500	Antichute pour plafonnier de type : ArimoF M73...
 <b>ArimoFit Kit EB3 round</b> 7714550	Système d'éclairage de secours pour l'encastrement au plafond, fonctionnant trois heures.
 <b>ArimoFit Kit EB3 square</b> 7714650	Système d'éclairage de secours pour l'encastrement au plafond, fonctionnant trois heures.

**Texte d'appels d'offres**

Luminaire encastré LED rectangulaire, à diffuseur translucide D-WW. Version M48 (300 mm x 1 500 mm). Le luminaire peut être équipé en option d'un système d'éclairage de secours à encastrement au plafond, fonctionnant trois heures. Flux lumineux du luminaire en mode de fonctionnement d'éclairage de secours 500 lm. Création d'un effet d'espace profond. Convient pour une utilisation dans les entreprises certifiées HACCP, IFS et/ou BRC Global Standard Food (DIN 10500). Pour faux plafonds à ossature apparente. Le système optique se compose d'une vasque en PMMA translucide, anti-jaunissement au degré de transmission élevé. La surface du recouvrement lisse ne présente aucune structure visible, microprismatique. Réflecteur à répartition asymétrique des intensités lumineuses. Effet lumineux harmonieux grâce à une sortie de lumière uniformément éclairée. Personnalisation de la surface de sortie de lumière (notamment par impression) et autres solutions spéciales, possibles sur demande. puissance raccordée 42,00 W, puissance raccordée 42,00 W, rendement lumineux du luminaire 119 lm/W. Teinte de lumière blanc chaud, température de couleur (CCT) 3000 K, indice général de rendu des couleurs (IRC)  $R_a > 80$ . Durée de vie assignée moyenne  $L80(t_q 25^\circ C) = 100.000$  h, Durée de vie assignée moyenne  $L90(t_q 25^\circ C) = 50.000$  h. La source lumineuse est remplaçable conformément aux exigences d'écoconception (Règlement (UE) 2019/2020). Corps de luminaire en profilé d'aluminium extrudé. Cadre, laquage par poudre, blanc (RAL 9016). Dimensions (L x l x H) : 1496 mm, 296 mm, 22 mm. Le profil de flanc étroit est monté en affleurement au profil-support. Pour créer un effet de profondeur au plafond, le cadre du luminaire dispose d'un profilé tridimensionnel. Le luminaire peut être recouvert d'un matériau isolant à  $ta 25^\circ C$ ,  $ta35^\circ C$  sans matériau isolant également utilisable. Classe électrique (EN 61140) : II, indice de protection (norme EN 60529) : IP20, Indice de protection par le dessous : IP40, degré de résistance aux chocs selon la norme CEI 62262 : IK03, température d'essai au fil incandescent selon la norme CEI 60695-2-11 :  $650^\circ C$ . Poids: 4,2 kg. Raccordement rapide à protection contre l'inversion de polarité, à repiquage secteur jusqu'à  $\varnothing 2,5$  mm<sup>2</sup>. Raccordement du ballast au luminaire au moyen d'un connecteur (Plug-and-Play). Le concept d'emballage du luminaire permet de retirer séparément l'appareillage pour son pré montage, les autres composants du luminaire restant protégés jusqu'à leur montage final. Avec driver externe. L'appareillage est remplaçable conformément aux exigences d'écoconception (Règlement (UE) 2019/2020). Appareillage protégé contre le mode à vide, les raccords incorrects, les courts-circuits, surcharges et surtempératures. Ondulation de sortie de l'appareillage  $\leq 4\%$  pour une commande efficace du système LED et une lumière sans scintillement. Le produit répond aux exigences essentielles des directives européennes applicables et de la loi sur la sécurité des produits et porte le marquage CE. Le luminaire est en outre certifié ENEC par un organisme de contrôle indépendant. Ce luminaire fait partie d'une gamme de luminaires encastrés, de plafonniers et de luminaires suspendus, dont l'aspect est harmonisé. La diversité des applications de cette série de produits est de plus renforcée par diverses versions de flux lumineux, de courbes photométriques et d'indices de protection. Sur demande, la gamme de base peut être élargie de caractéristiques de luminaires spécifiques au projet.

Instructions de démontage (PDF) du produit disponibles sur : <https://www.trilux.com/EcoDesign>

**EPREL - Registre européen de l'étiquetage énergétique des produits**

Classe d'efficacité énergétique	Référence du modèle
D	85401112-00
D	LEDM+Kk ArimoF EA650-830-M46s L117W1
D	LEDM+Kk ArimoF EA650-830-M46s L117W1