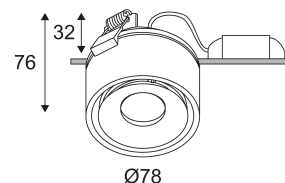


# CLIC RDX MINI

- Downlight semi-encastré rond orientable.
- Réflecteur basse luminance.
- Fixation par ressorts.
- Convertisseur dimmable déporté fourni.
- Compatible avec variateur fin de phase.

Ce produit contient 1 source(s) lumineuse(s) d'efficacité énergétique G.



CODE	COULEUR	MATIÈRE	AC	DC	LED	T° (K)	LED Lumen	System Lumen
DO365SW05	NOIR MAT	ALUMINIUM	AC 230V	DC 200mA 37V	8W	2700K	710 Lm	435 Lm
DO365SW30	BLANC MAT	ALUMINIUM	AC 230V	DC 200mA 37V	8W	2700K	710 Lm	435 Lm
DO365WW05	NOIR MAT	ALUMINIUM	AC 230V	DC 200mA 37V	8W	3000K	750 Lm	467 Lm
DO365WW30	BLANC MAT	ALUMINIUM	AC 230V	DC 200mA 37V	8W	3000K	750 Lm	467 Lm



NOIR MAT



BLANC MAT



Montage au plafond en encastré uniquement.



Usage intérieur uniquement.



Protection contre la pénétration de corps supérieurs à 12mm. Sans protection contre l'eau.



Résistance : 0,23 Joule.



Produit dont les parties accessibles sont séparées des parties actives par double isolation ou isolation renforcée.



Diamètre de percement pour insérer le luminaire. (68mm)



Orientation verticale possible du luminaire pour un maximum de 90°.



Orientation horizontale possible du luminaire pour un maximum de 355°.



Faisceau 38°.



Homologation CE.



IRC >90



"Durée de vie" des moteurs de lumière.



UGR inférieur à 19.



RG1.



Testé à 650°.



Le produit ne peut pas être recouvert après montage, même par un isolant.




Alimentation incluse.

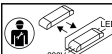


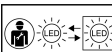
 A connecter à une alimentation Led en courant constant de 200mA DC.

 Dimmable.

 Garantie 3 ans.

 Courbe photométrique disponible sur le site web: [www.indigo-lighting.com](http://www.indigo-lighting.com)

 Driver remplaçable par un électricien.

 LED remplaçable par un électricien.