

























**Caractéristiques du produit et caractéristiques techniques**

Couleur du luminaire	RAL9006 Aluminium blanc
Câblage	7LV
Indice de protection	IP20
Indice de protection par le dessous	IP20
Classe électrique	I
Longueur net	3.440 mm
Largeur net	63 mm
Hauteur net	41 mm
Poids	4,8 kg

**Accessoires commercialisés**

Article	Désignation
 <b>E01</b> 2342000	1 pièce, plaque de fixation au plafond avec mousqueton
<b>A 01 PX</b> 2928300	1 pièce, suspension par tige, blanc, 1500 mm de long
 <b>E04</b> 2343400	Chaîne à maillons, galvanisé brillant (20 m).
 <b>E06</b> 2343700	20 m de long, avec colle rapide pour sauvegarder les extrémités du câble
 <b>E07 Wire Accessory (12pcs)</b> 2343800	1 jeu (12 pièces), pour suspensions par câble avec E 06 et E 03 SX
 <b>A 03 S</b> 2928400	1 pièce, raccord orientable avec suspension par câble, blanc, 1500 mm de long, 1 élément de fixation au plafond compris
 <b>A 03 D</b> 2231500	Raccord orientable, blanc, pour 4 jonctions au maximum, réglable en continu entre 90 ° et 270 °, 1 pièce.
 <b>A01SX/1500</b> 2230700	1 pièce, suspension par câble avec crampon de suspension, 1500 mm de long
 <b>A01KX/1500</b> 2230100	1 pièce, suspension par chaîne avec manchon de réglage et crampon de suspension, 1500 mm de long
 <b>A01DSX/1500</b> 2229600	1 pièce, suspension par câble décorative, 1500 mm de long

	<b>E03KX</b> 2342800	1 pièce, crampon de suspension pour suspensions par chaîne
	<b>E03SX</b> 2343200	1 pièce, crampon de suspension pour suspensions par câble en relation avec E06 et E07
	<b>E 05 N</b> 2343600	1 pièce, avec mousqueton
	<b>07690 LHI</b> 2195300	Supports de conducteur, intérieur (10 pièces)
	<b>D01X</b> 2321200	1 pièce, crampon de fixation pour le montage direct au plafond
	<b>07690 LHA</b> 2195200	Support de conducteur, pour l'extérieur
	<b>05900 AN</b> 2172600	Boîtier de raccordement au plafond avec sortie de câble, 1 pièce.
	<b>05000 ZR/2 m</b> 2152600	Tube d'alimentation, matière plastique, blanc, Ø 10 mm, 2 000 mm de long, 1 pièce.
	<b>05000 ZR</b> 2152500	Tube d'alimentation, matière plastique, blanc, Ø 10 mm, 1000 mm de long, 1 pièce.
	<b>07690 SK</b> 2195900	Connecteurs femelles, pour câblage des conducteurs plats
	<b>07690 VV</b> 2197300	Raccord pour filerie, connecteurs mâle et femelle, 7 pôles
	<b>07690 TO</b> 2196700	Connecteur femelle pour la connexion électrique des conducteurs individuels
	<b>07690 M-E-R</b> 4374200	1 pièce, gris argent
	<b>07690M-E-R PC</b> 4374300	1 pièce, gris argent
	<b>07690 M-KA/7LV</b> 4537800	1 pièce, adaptateur pour raccord orientable, gris argent, avec 7LV
	<b>A 01 M-PX</b> 4537900	1 pièce, suspension par tige, gris argent, 1500 mm de long
	<b>07690 M-KA/7LV 2,5</b> 4667100	1 pièce : adaptateur pour raccord orientable, gris argent, avec 7 LV, 2,5 mm²
	<b>A01DSXK ERS</b> 6055800	Suspension décorative par câble
	<b>A01DSXT ERS</b> 6056000	Suspension décorative par câble
	<b>E03SKX</b> 6188900	Crampon de suspension pour montage par chaîne

	<b>07650 Flex Ans-Ltg 3pol</b> 6912100	Câble d'alimentation flexible pour platine-appareillage E-Line LED.
	<b>07650 Flex Ans-Ltg 5pol</b> 6912200	Câble d'alimentation flexible pour platine-appareillage E-Line LED.
	<b>07690VS 2,5² L100</b> 6822100	Câble de liaison à connecteur 7 pôles, 100 mm.
	<b>07690/1LV 2,5² L300</b> 6822200	Câble d'alimentation pour alimentation au centre des profils-supports E-Line.
	<b>07690VS</b> 6822300	Prise d'alimentation, 7 pôles, rigide.
<b>07640B L1720 Blindabdeckung 03</b> 7091200	Plaque vierge pour système de ligne continue à montage rapide C-Line LED.	

### Texte d'appels d'offres

Profils-supports en version ligne continue pour l'éclairage individuel de postes de travail, pour l'éclairage de petites zones spatiales, structurellement délimitées. Base d'une application en ligne continue C-Line à montage rapide et à configuration modulaire. Filerie traversante thermorésistante avec conducteurs individuels, entièrement effectuée en usine, Section de conducteur 2,5 mm<sup>2</sup>. Filerie traversante à 7 conducteurs. Version à 2 longueurs pour 2 platines-réglettes 3440 mm. Dimensions (L x l) 3440 mm x 63 mm, hauteur du profil-support 41 mm. Tôle d'acier, galvanisée en dessous, revêtue de laque à la résine polyester gris argent. Avec connecteur mâle et femelle à 7 pôles pour le raccordement électrique rapide ainsi que pour une terminaison des extrémités de câbles, protégée contre les contacts accidentels.