

Fiche produit

Caractéristiques

XB7EV74P

Harmony voyant rond - Ø22 - rouge - BA9s - 230V



Principales

Gamme de produits	Harmony XB7
Fonction produit	Voyant lumineux
Nom de l'appareil	XB7
Diamètre de fixation	22 mm
Vente par quantité indivisible	10
Info supplémentaire de l'unité de commande	Avec lentille normale
Source lumineuse	Incandescent
Présentation du produit	Produit monolithique

Complémentaires

Hauteur	29 mm
Largeur	29 mm
Profondeur	54 mm
Description des bornes ISO n°1	(X1-X2)PL
Poids du produit	0,02 kg
Catégorie de surtension	Classe II se conformer à IEC 60536
Montage de l'appareil	Trou de fixation - (diamètre: 22,5 mm 22,3 +0.4/0 se conformer à EN/IEC 60947-5-1
Entraxe de fixation	>= 30 x 40 mm (support) métal - épaisseur: 1...6 mm >= 30 x 40 mm (support) plastique - épaisseur: 2...6 mm
Mode de fixation	Écrou de fixation sous la tête: 2...2,4 N.m
Forme de la tête de l'unité de signalisation	Rond
Couleur de la capsule	Rouge
Raccordement	Connecteurs Faston, taille de connexion: 6,35 x 0,8 mm se conformer à EN/IEC 60947-1 Connecteurs pour étiquettes à fourche, taille de connexion: 6,5 mm se conformer à EN/IEC 60947-1 Borniers à vis-étrier, <= 2 x 1,5mm ² avec embout se conformer à EN/IEC 60947-1 Borniers à vis-étrier, 1 x 0,22 à 2 x 2,5 mm ² sans embout se conformer à EN/IEC 60947-1
Couple de serrage	0,8...1,2 N.m se conformer à EN 60947-1
Forme de la tête de vis	Transversal compatible avec JIS N°1 tournevis Transversal compatible avec cruciforme Philips n° 1 tournevis Transversal compatible avec pozidriv N°1 tournevis Perforé compatible avec plat Ø 4 mm tournevis Perforé compatible avec plat Ø 5,5 mm tournevis
[U] tension d'isolement	250 V (degré de pollution 3) se conformer à EN/IEC 60947-1
[Uimp] tension assignée de tenue aux chocs	6 kV se conformer à EN/IEC 60947-1
Type de signalisation	Fixe
Culot de lampe	BA 9s
Alimentation du bloc lumineux	Directement par résistance <2,6 W 130 V
[Us] tension d'alimentation	230 V CA à 50/60 Hz
Limites de la tension d'alimentation	195...264 V CA
Durée de vie	2000 H à la tension nominale et à 25 °C
Code de comptabilité	XB7

Environnement

Traitement de protection	TH
Température ambiante pour le stockage	-40...70 °C
Température de fonctionnement	-25...55 °C
Degré de protection IP	IP20 se conformer à CEI 60529 (face arrière) IP54 se conformer à CEI 60529 (face avant)
Tenue à l'environnement NEMA	NEMA 12
Normes	CSA C22.2 No 14 UL 508 EN/IEC 60947-1 JIS C8201-5-1 EN/IEC 60947-5-1 JIS C8201-1
Tenue aux vibrations	5 gn (f= 2...500 Hz) se conformer à CEI 60068-2-6
Tenue aux chocs mécaniques	50 gn (durée = 11 ms) pour accélération sur 1/2 sinusoïde se conformer à CEI 60068-2-27
Compatibilité électromagnétique	Émission de champ de perturbation classe B se conformer à EN 55011

Durabilité de l'offre

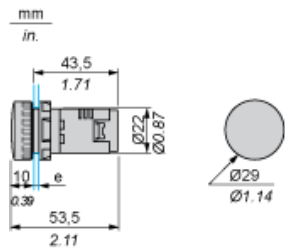
Statut environnemental de l'offre	Produit Green Premium
Régulation REACh	Déclaration REACh
Sans SVHC REACh	Oui
Directive RoHS UE	Conformité pro-active (Produit en dehors du scope légal RoHS UE) Déclaration RoHS UE
Sans mercure	Oui
Information sur les exemptions RoHS	Oui
Régulation RoHS Chine	Déclaration RoHS Pour La Chine
Profil environnemental	Profil Environnemental Du Produit
Profil de circularité	Informations De Fin De Vie
DEEE	Sur le marché de l'Union Européenne, le produit doit être mis au rebut selon un protocole spécifique de collecte des déchets et ne jamais être jeté dans une poubelle d'ordures ménagères.

Garantie contractuelle

Garantie	18 mois
----------	---------

Pilot Light with Screw Terminal

Dimensions



e Support panel thickness: 1 to 6 mm/0.4 to 0.24 in. (metal), 2 to 6 mm/0.8 to 0.24 in. (plastic).

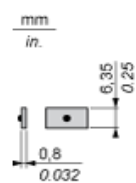
Mounting

Diameter of Finished Fixing Holes

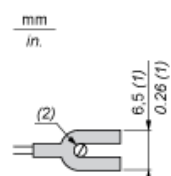


- (1) Minimum value.
- (2) 40 mm/1.58 in. for Emergency switching off pushbutton only.
- (3) Standard value: Ø 22.3 (0; + 0.4) mm/Ø 0.88 (0; + 0.02) in.

Faston Clip Connection



“U” Type Tag Connection



- (1) 6.5 mm/0.26 in. recommended, 7 mm/0.28 in. max.
- (2) M3 screw clamp terminal.

Wiring Diagram



(1) bulb BA 9s