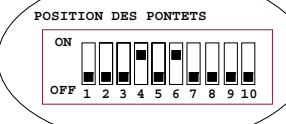
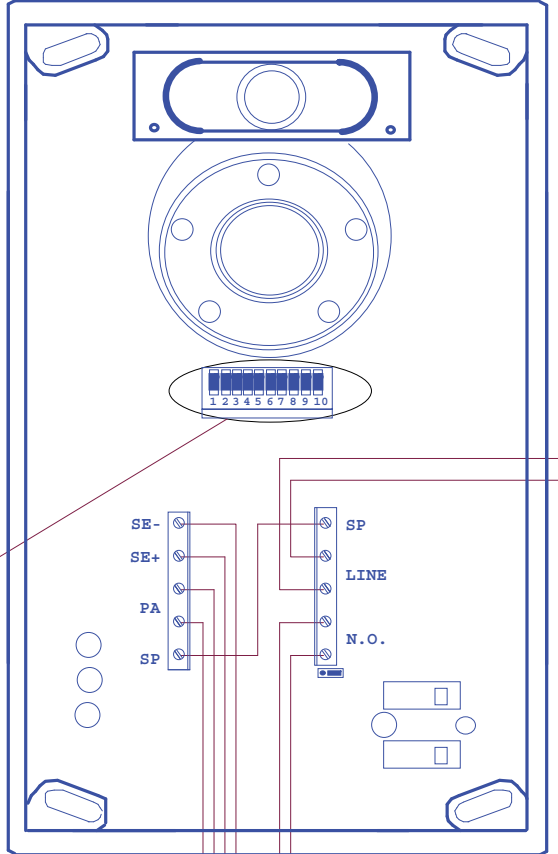


PLATINE DE RUE REF : 1723/12



BP DE SORTIE SERRURE

CONTACT SEC PORTAIL max 1A - 30V

Serrure Electrique 12V Max 15 VA

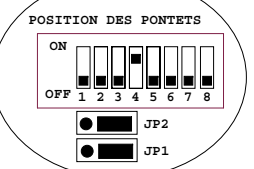
LAISSER LE CAVALIER SUR ON

DISTRIBUTEUR VIDEO REF : 1723/55

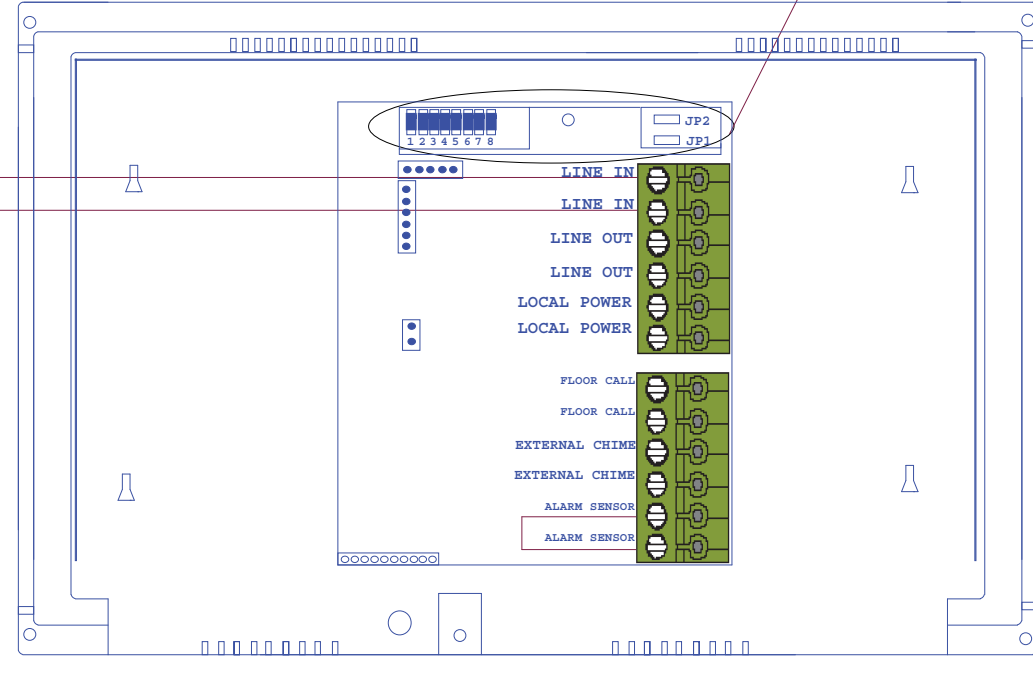
ADAPTATEUR BUS REF : 1723/112

ALIMENTATION REF : 1723/20

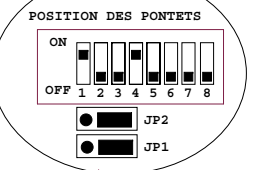
MONITEUR ASSOCIÉ AU BOUTON 1



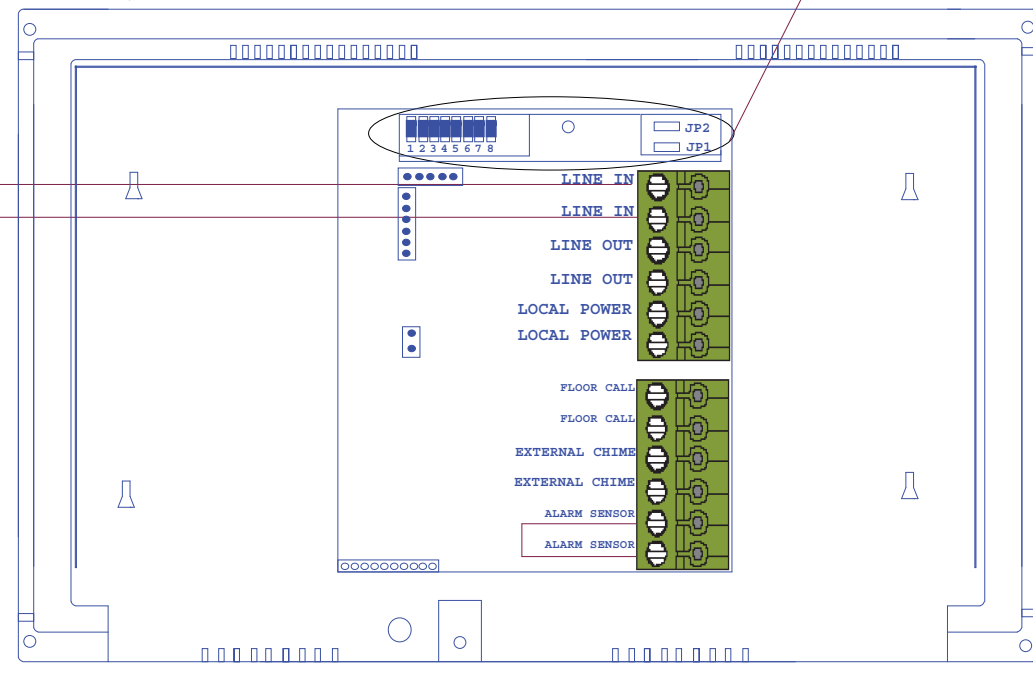
MONITEUR INTERIEUR REF : 1723/73



MONITEUR ASSOCIÉ AU BOUTON 2



MONITEUR INTERIEUR REF : 1723/73



PARAMETRAGE DES SWITCHES DE LA PLATINE

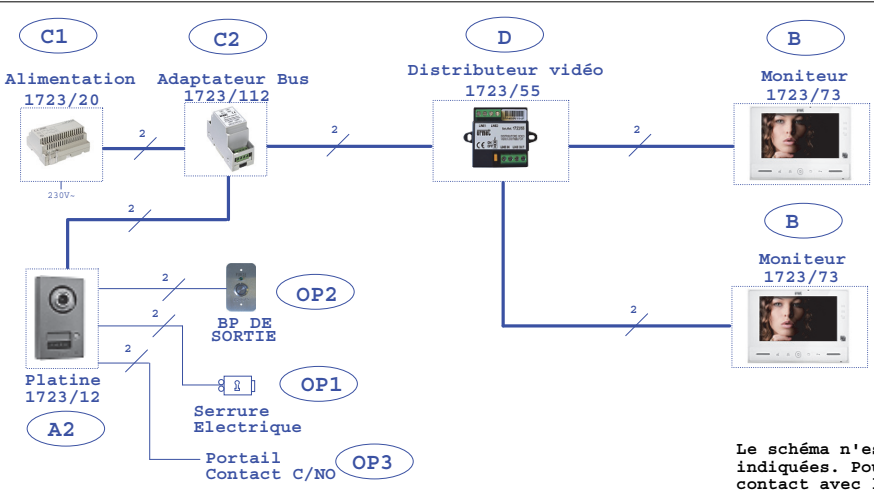
- 1 : Fonction Etat Porte ou Boîte aux lettres
- 2 : Type Platine
- 3 : Eclairage LED
- 4 : Gestion Bouton Appel
- 5 : Type de sortie SE+ SE-
- 6 : Modèle Platine
- 7 et 8 : Tempo Ouverture Porte
- 9 et 10 : Laisser sur OFF

PARAMETRAGE DES SWITCHES DES MONITEURS

- 1 : Numéro bouton d'appel
- 2 et 3 : Adresse du moniteur
- 4 : Fonctionnement mono ou bi-famille
- 5 : Laisser sur OFF
- 6 : Fonction coupure phonie descendante
- 7 : Laisser sur OFF
- 8 : Laisser sur OFF

Cavalier JP1 : Terminaison de fin de ligne  
Cavalier JP2 : Alimentation Interne/Externe

NOTA (\*) :  
Utiliser un câble Indépendant.



| Liaison  | Distances et Type de câble |                   |       |               |
|----------|----------------------------|-------------------|-------|---------------|
|          | Câble 2Voice Réf. 1083/90  | SYT1 Ø0.8mm AWG20 | CAT5  | 1.5mm² SIMPLE |
| A2 - C2  | 200 m                      | 150 m             | 100 m | 75 m          |
| C1 - C2  | 0.5 m                      | 0.5 m             | 0.5 m | 0.5 m         |
| C2 - D   | 5 m                        | 5 m               | 5 m   | 5 m           |
| C2 - B   | 50 m                       | 50 m              | 50 m  | 20 m          |
| OP1 - A2 | 20 m                       | 10 m              | 10 m  | 20 m          |
| OP2 - A2 | 50 m                       | 50 m              | 30 m  | 50 m          |
| OP3 - A2 | 20 m                       | 10 m              | 10 m  | 20 m          |

Le schéma n'est valable qu'avec les références produits indiquées. Pour toute modification, veuillez prendre contact avec le service technique.