

Fiche produit

Article n° 83.020.0630.1

Module d'extension gesis FLEX-0/4DA Z

Système gesis® FLEX - Le module DALI 4 sorties permet de contrôler séparément des groupes jusqu'à 16 ballasts DALI chacun, pour une installation décentralisée, est gérée par le module de base. L'alimentation principale et celle du bus sont assurées par le module amont. Le paramétrage étendu permet différentes fonctions d'automatisation. Le niveau de fonctionnement manuel autorise des contrôles de fonction sans intégration système préalable. Les connexions électriques enfichables sont conformes à la norme CEI 61535, automatisation et installation séparées. Tous les connecteurs de raccordement nécessaires sont inclus.



Article n°	83.020.0630.1
EAN	4049088258671
Unité de commande	1 Pièce(s)

certificats/approbations

Données techniques

Général

type de connexion	Connexion enfichable
version	système éclairage interface/Dali
Couleur	gris clair/noir
Options d'extension modulaire	oui
Type de montage	Monté en surface
Numéro RAL (similaire)	7035/9005
Classe de protection (IP)	IP20

sorties

nombre de sorties	4
Max. Courant de contrôle	32 mA
Tension minimale	9,5 V
Fonctionnement sur site/manuel	oui
Mode	Broadcast
Charge maximale Chargement	16 DALI EVG / canal

Entrées

nombre d'entrées	0
Tension d'entrée maximale Tension d'entrée	22,5 V

Source :

entrée Bus	Autre
Alimentation électrique supplémentaire	Réseau et bus interne du module amont

Autre

Température de fonctionnement minimale	-5 °C
Fonctionnement maximal Température de fonctionnement	45 °C
Sans halogène	oui
matériel	Plastique

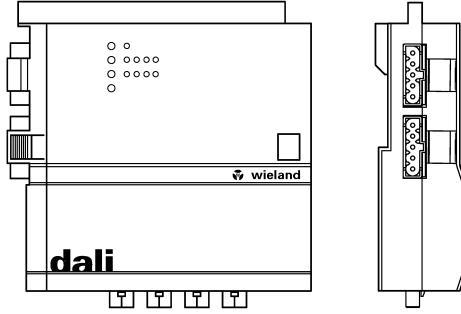
Dimensions

Hauteur	44 mm
---------	-------

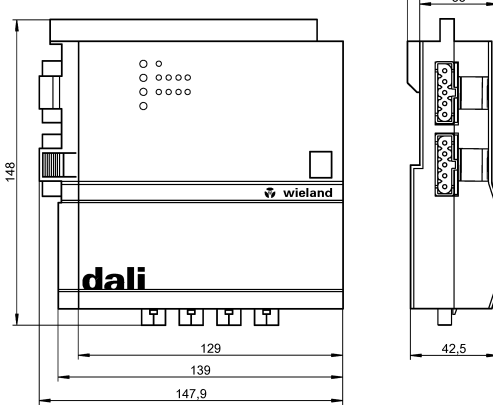
Longueur	130 mm
largeur	149 mm

Dessin technique

Product view without dimensions




Product view with dimensions

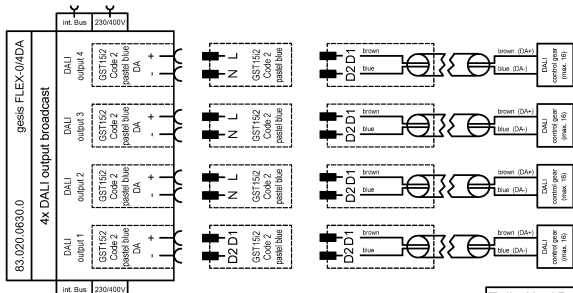


Dimensions: 148, 129, 139, 147.9, 44, 38, 42.5

Symbols




wiring diagram



Teile-Nr. / Part-No.
83.020.0630.0
83.020.0630.1

Weitere Angaben siehe KATALOG oder eKatalog.
Additional data see CATALOG or eCatalog. www.wieland-electric.com
eshop.wieland-electric.com

ja/yes Stoffverbots- und Deklarationsliste nach WN 5020.010 ist einzuhalten.
Conformity with Wieland document WN 5020.010 e (list of prohibited / declarable hazardous substances) to be declared

Freioleranz nach General tolerance	CAD-Zeichnung, keine manuellen Änderungen CAD drawing, no manual modifications allowed	1. Verwendung: First Use:	Blatt: Sheet:
	Werkstoff / Material 2020 Produziert 25.05. Erstellt Koeltzner Geprüft Sinnig / checked	Name Koeltzner	Zeichnung Nr. / Drawing No. T 83.020.0630.0 01K
Maße in mm / Dimensions are in mm			
Detail / File: 04101/83.020.0630.0_01K.DCD		Ersetzt für / Replacement for:	
 www.wieland-electric.com		Type	Benennung / Title Teilespezifikation / Component specification GESIS FLEX-0/4DA / Z

83_020_0630_0_01K_1 CADW4033 Koeltzner 2020-06-04T09:29:04 1.000