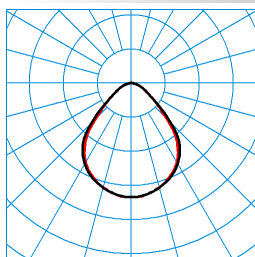


Caractéristiques du produit et caractéristiques techniques












Domaines d'application	Bureaux Couloirs Halls d'accueil Salles de conférence Espaces de vente Zones d'attente
Type de luminaire	Plafonnier LED rectangulaire, à recouvrement en PMMA entièrement plan, sans bord.
Types de montage	Montage en saillie
Optique du luminaire	Diffuseur à prismes, situé à l'intérieur, et recouvrement en PMMA lisse et opale par le dessous.
Puissance raccordée	34 W
Power factor	0,95
Température de couleur	3.000 K
Flux lumineux assigné	4.000 lm
Efficacité lumineuse	117 lm/W
Interchangeabilité de la source lumineuse	Yes - interchangeable
Durée de vie	L80 (25 °C) = 50.000 h
Indice rendu couleurs	80
Tolérance de couleur	3 SDCM
le risque photobiologique	Groupe 1 - sans risque
Couleur du luminaire	RAL9016 Blanc signalisation
Version électrique	Avec driver, dimmable (DALI).
DALI-2-Standard EN 62386	Oui
Type de raccordement	Borne à fiche
Compatible TouchDim	Oui
Plage de gradation	1 - 100 %
Monitoring Ready	Sur demande
fréquence nominale	50/60 Hz
tension nominale	220 - 240 V
taux de distortion harmonique < %	14 %
Indice de protection	IP20
Classe électrique	I
Résistance aux chocs (IK)	IK03
Réaction au feu	650 °C
température ambiante	25 °C
Max. Luminaires un B10	13
Max. Luminaires un B16	24
Max. Luminaires un C10	24
Max. Luminaires un C16	40
Longueur net	1.408 mm
Largeur net	161 mm
Hauteur net	48 mm
Poids	4,9 kg

courbes photométriques

**Opendo D2-L PW19 42-830 ETDD +LLWM 01
TX277512**

 ■ C0 - C180
 ■ C90 - C270

 UGR I = 17,8
 UGR q = 18,1
 DIN 5040: A50
 UTE: 1,00 C
 CEN Flux Code: 65 90 98 99 100 14 43 71 1

Accessoires commercialisés

Article	Désignation
 03630S 2926500	Ventouse pour retirer les recouvrements à plaque en cas de maintenance.
 ZAE/01 515 4691700	Boîte de raccordement au plafond pour raccorder le câble d'alimentation 5 pôles à des sorties au niveau du plafond. Angulaire, blanc.
 ZAE/03 515 4691800	Boîte de raccordement au plafond pour raccorder le câble d'alimentation 5 pôles à des sorties au niveau du plafond. Angulaire, gris argent.
 Opendo D/H ZDV 515 L2 7753200	Filerie traversante composée de conducteurs individuels therморésistants. Pour une utilisation combinant le luminaire D2/H2 avec le luminaire D2/H2, ainsi que le luminaire D2/H2 avec l'accouplement (ZLK SAN) D/H1 ou D/H2, ainsi que le luminaire D2/H2 avec le module fictif D/H (BL) L60 ou L75 ou L150, ainsi que pour une utilisation combinant le luminaire D1/H1 avec le module vierge D/H (BL) L150. À utiliser en combinaison avec le luminaire D1/H1 et le luminaire D2/H2. Pour cette combinaison, la filerie traversante doit être coupée à la longueur voulue.
 Opendo H ZST 515/1000 7753700	Câble d'alimentation secteur transparent à dispositif antitraaction snap-in intégré. Version 5 conducteurs, Ø 1,5 mm ² . Longueur des conducteurs 1000 mm.
 Opendo H ZST 515/2000 7753800	Câble d'alimentation secteur transparent à dispositif antitraaction snap-in intégré. Version 5 conducteurs, Ø 1,5 mm ² . Longueur des conducteurs 2000 mm.
 Opendo D/H ZLK 01 7754100	Pièce de liaison pour structurer une ligne continue de plafonniers et luminaires suspendus.
 Opendo H ZST/2000 7755500	Suspension par câble, en forme de Y pour longueurs de suspension jusqu'à : 2000 mm.
 Opendo D/H ZKS N 01 7972100	Embouts frontaux pour luminaires individuels et faces frontales de lignes continues.
 Opendo D/H2 ZKS SAN 01 8102500	Embouts frontaux pour applications de rénovation. Pour luminaires de la série Opendo D2 / H2.
 Opendo D/H2 ZLK SAN 01 8102700	Accouplement de ligne continue pour les applications de rénovation. Recouvrement en plastique, blanc (RAL 9016). Longueur 95 mm, Largeur 160 mm, hauteur 46 mm.

Texte d'appels d'offres

Plafonnier LED rectangulaire, à recouvrement en PMMA entièrement plan, sans bord. À dispositif de commande LiveLink WiFi et capteur LiveLink intégrés pour le réglage en fonction de la lumière du jour et la détection de présence ainsi qu'avec module WLAN pour une mise en service et une commande sûres (cryptage WPA2). Des configurations d'espace définies par défaut (les cas d'utilisation) comportant toutes les données pertinentes pour la conception permettent une mise en service simple et rapide. Commande de jusqu'à 64 participants DALI. La mise en service du système s'effectue via l'application LiveLink « Install » pour tablettes. Capteur LiveLink MSensor G3 PIR 5DPI pour un réglage en fonction de la lumière du jour et pour la détection de présence. Réglage de lumière constante avec fonction de coupure si la lumière du jour est suffisante. Capteur infrarouge passif doté de capteurs pyroélectriques multisegments, à durée de temporisation de coupure réglable, au choix en mode automatique (automatique Allumé, automatique Éteint) ou en mode semi-automatique (automatique Éteint, manuel Allumé). Mode spécial IQ permettant d'adapter automatiquement la temporisation d'extinction à l'utilisation de l'espace. Raccordement et alimentation électrique via l'interface DALI du dispositif de commande LiveLink. Nombre des participants DALI affectés: 5. Plage de détection: Ø 4,5 m, Hauteur de montage 2,5 m - 5 m. Plafonnier pour montage au plafond dans des espaces intérieurs. Pour applications individuelles ou en ligne continue au moyen d'accessoires à commander séparément. Convenant à la réalisation de fileries traversantes. Diffuseur à prismes, situé à l'intérieur, et recouvrement en PMMA lisse et opale par le dessous. À répartition symétrique extensive des intensités lumineuses. Taux d'éblouissement selon classification UGR (EN 12464-1) < 19. Compatible avec les écrans informatiques selon la norme EN 12464-1 grâce à des luminosités réduites $L \leq 3\,000\text{ cd/}^2$ pour des angles d'éclairage supérieurs à 65°, de manière omnidirectionnelle. Flux lumineux du luminaire 4000 lm, puissance raccordée 34,00 W, rendement lumineux du luminaire 117 lm/W. Teinte de lumière blanc chaud, température de couleur (CCT) 3000 K, indice général de rendu des couleurs (IRC) $R_a > 80$. Durée de vie assignée moyenne L80($t_q 25^\circ\text{C}$) = 50.000 h. La source

lumineuse est remplaçable conformément aux exigences d'écoconception (Règlement (UE) 2019/2020). Corps de luminaire en tôle d'acier, laquage par poudre, blanc (RAL 9016). Dimensions (L x l): 1408 mm x 161 mm, hauteur du luminaire 48 mm. Classe électrique (EN 61140) : I, indice de protection (norme EN 60529) : IP20, degré de résistance aux chocs selon la norme CEI 62262 : IK03, température d'essai au fil incandescent selon la norme CEI 60695-2-11 : 650 °C. Poids: 4,9 kg. Avec driver, dimmable (DALI). Appareillage conf. au standard DALI 2 (EN 62386). Possibilité de commutation et de gradation du luminaire au moyen de la fonction bouton-poussoir via les bornes de commande DALI (TouchDim). L'appareillage est remplaçable conformément aux exigences d'écoconception (Règlement (UE) 2019/2020). Sur demande, le luminaire peut être doté de la fonctionnalité Monitoring Ready (MOR). Le produit répond aux exigences essentielles des directives européennes applicables et de la loi sur la sécurité des produits et porte le marquage CE.

Indication d'utilisation :

Les câbles d'alimentation, les embouts, pièces de liaison pour ligne continue, suspensions par câble ainsi que la boîte de raccordement au plafond doivent être commandés séparément.

Instructions de démontage (PDF) du produit disponibles sur : <https://www.trilux.com/EcoDesign>

EPREL - Registre européen de l'étiquetage énergétique des produits

Classe d'efficacité énergétique	Référence du modèle
C	SI-B8V15B56CEU
C	SI-B8V07B28CEU