

T5 FHE Luxline Plus

T5 FHE 21W 865 849mm G5
0002765



Caractéristiques



PRÉSENTATION DU PRODUIT

Nom du produit	T5 FHE 21W 865 849mm G5
Technologie	Fluorescent
Puissance (nominale) (W)	21
Forme de lampe	Tube, double-culot
Type	T5 FHE Luxline Plus
Culot	G5
Finition de la lampe	Dépoli
Type de luminaire (ouvert/fermé)	Ouvert
Application générale	Education, CHR (Café-Hôtel-Restaurant), Logistique & Industrie, Musées & Galeries, Bureaux, Commerce, Résidentiel & Consommateur
Classe ETIM	EC000108
E-number FI	4944502
E-number SE	8356514
E-number Norway	3800983
Flux lumineux (lm)	1750
Efficacité système (lm/W)	85
Température de couleur (K)	6500
Couleur de lumière	Lumière du jour
Code couleur	865
IRC (Ra)	85
Variation SDCM	SDCM5
Groupe de risques photobiologiques	Not applicable
Puissance (W)	21.00
Tension (V)	123
Dimmable	Oui
Durée de vie moyenne (nominal) (hr)	24000
Code EAN	5410288027654

TABLEAU DE DONNÉES

Données générales

Nom du produit	T5 FHE 21W 865 849mm G5
Technologie	Fluorescent
Puissance (nominale) (W)	21
Forme de lampe	Tube, double-culot

T5 FHE Luxline Plus

T5 FHE 21W 865 849mm G5
0002765

Type	T5 FHE Luxline Plus
Culot	G5
Finition de la lampe	Dépoli
Type de luminaire (ouvert/fermé)	Ouvert
Application générale	Education, CHR (Café-Hôtel-Restaurant), Logistique & Industrie, Musées & Galeries, Bureaux, Commerce, Résidentiel & Consommateur
Classe ETIM	EC000108
E-number FI	4944502
E-number SE	8356514
E-number Norway	3800983

Données optiques

Flux lumineux (lm)	1750
Flux lumineux (lm)	1750
Flux lumineux nominal à 35 °C (lm)	1950
Efficacité système (lm/W)	85
Température ambiante pour un flux lumineux maximum (° C)	35
Température de couleur (K)	6500
Couleur de lumière	Lumière du jour
Code couleur	865
IRC (Ra)	85
Variation SDCM	SDCM5
Ajustement de la température de couleur	Non
Groupe de risques photobiologiques	Not applicable
Facteur de maintien du flux nominal à 2 000 h 50 Hz	0.97
Facteur de maintien du flux nominal à 4 000 h 50 Hz	0.95
Facteur de maintien du flux nominal à 6 000 h 50 Hz	0.93
Facteur de maintien du flux nominal à 8 000 h 50 Hz	0.92
Facteur de maintien du flux nominal à 12 000 h 50 Hz	0.91
Facteur de maintien du flux nominal à 16 000 h 50 Hz	0.90
Facteur de maintien du flux nominal à 20 000 h 50 Hz	0.88

Caractéristiques électriques

Puissance (W)	21.00
Watts (nominal) - Haute fréquence (W)	20.70
Actuel (A)	0.170
Tension (V)	123
Ballast requis	Oui
Transformateur requis	Non
Dimmable	Oui
Courant driver (mA)	170
Etiquette énergétique (classe)	F
KWh par 1000 hrs de fonctionnement	23

T5 FHE Luxline Plus

T5 FHE 21W 865 849mm G5
0002765

Durée de vie

Durée de vie moyenne (nominal) (hr)	24000
Durée de vie moyenne (h)	24000
Facteur de survie nominal à 2 000 h 50 Hz	0.99
Facteur de survie nominal à 4 000 h 50 Hz	0.98
Facteur de survie nominal à 6 000 h 50 Hz	0.96
Facteur de survie nominal à 8 000 h 50 Hz	0.94
Facteur de survie nominal à 12 000 h 50 Hz	0.93
Facteur de survie nominal à 16 000 h 50 Hz	0.90
Facteur de survie nominal à 20 000 h 50 Hz	0.84

Données physiques

Longueur (mm)	850.0
Diamètre nominal produit (mm)	16
Longueur de culot à culot (mm) - A	849.0
Longueur de culot à broche Min-Max - B	853.7-856.1
Longueur max. de la lampe (mm) C/L	863.2
Diamètre max. de la lampe (mm) - D	17.0
Poids (kg)	0.064

Emballage

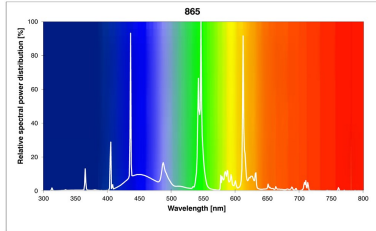
Type d'emballage	Carton
Code EAN	5410288027654
Longueur simple de l'emballage (cm)	86.2
Largeur unitaire de l'emballage (cm)	1.9
Profondeur emballage unitaire (cm)	1.9
DUN14 (intérieur)	15410288027651
unités par emballage extérieur	25
Longueur / hauteur de l'emballage extérieur (cm)	87.6
largeur de l'emballage extérieur (cm)	10.5
Profondeur de l'emballage extérieur (cm)	10.5

Sécurité

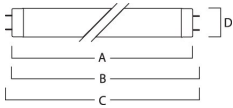
Contenu en mercure de la lampe (mg)	2.30
Consignes de nettoyage en cas de bris	Applicable
Recommandation pour l'élimination en fin de vie	Applicable
Lampe à objectif spécial	Non
Ne convient pas à l'éclairage résidentiel	Oui

T5 FHE Luxline Plus
T5 FHE 21W 865 849mm G5
0002765

PHOTOMÉTRIE

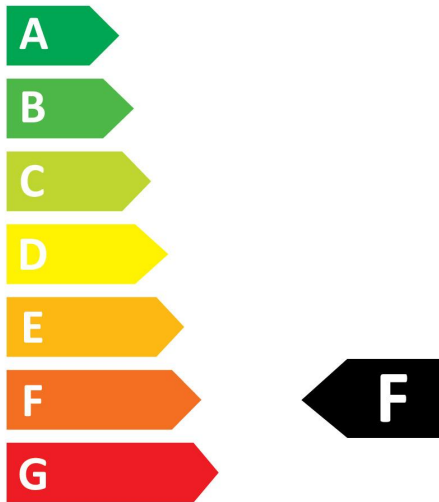


SCHÉMAS TECHNIQUES



SYLVANIA

0002765



21
kWh/1000h



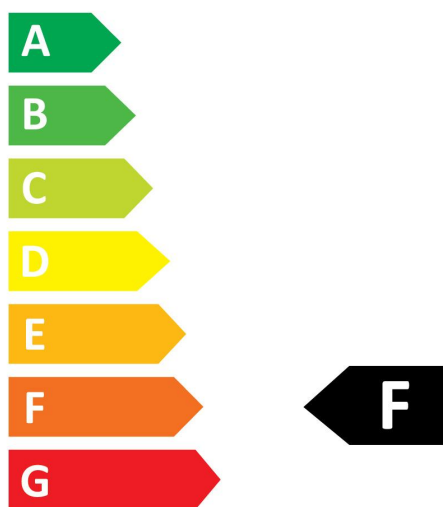
2019/2015

SYLVANIA

T5 FHE Luxline Plus
T5 FHE 21W 865 849mm G5
0002765



0002765



21
kWh/1000h



2019/2015