

PD-CE 360/8 esclave

E-No. EP10510748
Code GTIN 4015120510748



Données techniques

GÉNÉRALITÉS

| | |
|------------------------------|---|
| Remarque au sujet du produit | paramétrage uniquement possible avec une télécommande ou l'ESY-Pen. |
| Garantie | 5 ans |
| Catégorie d'appareils | Détecteur de présence de plafond |
| Éléments inclus | cache lentille inclus |
| Télécommandable | – |
| Conformité | CE, EAC, RoHS, DEEE |

FIXATION

| | |
|-----------------------------------|----------------------------|
| Type de montage | Inséré |
| Type de montage | Au plafond |
| Dimensions d'installation | Profondeur: 67 mm, Ø 68 mm |
| Type de raccordement | Bornier enfichable |
| Section du conducteur à raccorder | 1.5 – 1.5 mm ² |

BOÎTIER

| | |
|---------------------------------|---|
| Dimensions | Hauteur/profondeur 24 mm, Ø 82 mm |
| Poids | 107 g |
| Matériau | Polycarbonate résistant aux UV, PE résistant aux UV |
| Indice de protection | IP40 |
| Température ambiante admissible | -25 °C...+50 °C |
| Taux d'humidité relative | 5 – 93 %, sans condensation |
| Couleur | opale mat |

Description du produit

- Détecteur de présence « esclave » pour extension de la zone de détection d'un détecteur de présence « maître » avec **Zone de détection de 360°** pour un montage intégré au plafond
- **Portée pouvant atteindre 8 m** de diamètre, pour étendre le système en ajoutant jusqu'à 10 postes supplémentaires à moindre coût
- Le détecteur « esclave » est compatible avec le détecteur de présence suivant :
 - PD-CE360i/8 / PD-CE360i/8 GST / PD-CE360i/8 WAGO
 - PD-CE360i/24 / PD-CE360i/24 GST / PD-CE360i/24 WAGO

RACCORDEMENT

| | |
|----------------------|-----------------|
| Système de commande | ON/OFF |
| Classe de protection | II |
| Tension nominale | 230 V ~ / 50 Hz |
| Consommation | 0.3 W |

CAPTEURS

| | |
|--------------------------------|---------------------------|
| Angle de détection | 360° |
| Détection transversale | Ø 8 m |
| Détection frontale | Ø 6 m |
| Détection présence | Ø 4 m |
| Zone de détection | jusqu'à 50 m ² |
| Hauteur de montage recommandée | 3 m |
| Hauteur de montage max. | 5 m |
| Système photométrique | rien |

CANAUX (ÉCLAIRAGE / HVAC)

| | |
|------------------------------------|---------------------|
| Entrée poussoir CVC | – |
| Entrée esclave | ✓ |
| Régulation constante de luminosité | – |
| Canal | C1 Éclairage |
| Fonction | pas pertinent |
| Contact de commutation | Technologie de bus |
| Entrée poussoir | – |
| Fonction impulsions | – |

Réglage d'usine

PD-CE 360/8 esclave

| | |
|--------------|------------------|
| E-No. | Code GTIN |
| EP10510748 | 4015120510748 |

| GÉNÉRALITÉS | | Mode opératoire | Automatique |
|---------------------------|--------------|--|-------------|
| Sensibilité | 100 % | Consigne de luminosité/ Seuil de commutation | 400 lx |
| CANAUX (ÉCLAIRAGE / HVAC) | | Temporisation | 5 min |
| Canal | C1 Éclairage | | |

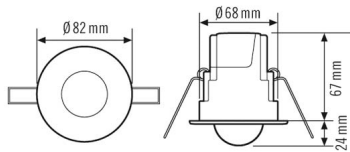
Accessoires

| Nom du produit | E-No. | Description du produit | Code GTIN |
|---|------------|--|---------------|
| Détecteur de présence de plafond | | | |
| PD-CE 360i/8 | EP10510700 | Détecteur de présence, INS, montage au plafond, 360°, Ø 8m, opale | 4015120510700 |
| PD-CE 360i/8 WIELAND GST18 | EP10510717 | Détecteur de présence, INS, montage au plafond, 360°, Ø 8m, opale, avec câbles préconfectionnés | 4015120510717 |
| PD-CE 360i/8 WAGO WINSTA | EP10510786 | Détecteur de présence, INS, montage au plafond, 360°, Ø 8m, opale, avec câbles préconfectionnés | 4015120510786 |
| PD-CE 360i/24 | EP10510724 | Détecteur de présence, INS, montage au plafond, 360°, Ø 24m, opale | 4015120510724 |
| PD-CE 360i/24 WIELAND GST18 | EP10510731 | Détecteur de présence, INS, montage au plafond, 360°, Ø 24m, opale, avec câbles préconfectionnés | 4015120510731 |
| PD-CE 360i/24 WAGO WINSTA | EP10510793 | Détecteur de présence, INS, pré-câblé Winsta, montage au plafond, 360°, Ø 24m, opale, avec câbles préconfectionnés | 4015120510793 |

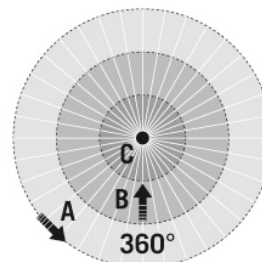
Protections

| | | | |
|--------------------------|------------|--|---------------|
| BASKET GUARD ROUND SMALL | EM10425615 | Grille de protection pour détecteurs de mouvement, présence ou fumée | 4015120425615 |
|--------------------------|------------|--|---------------|

Dimensions



Zones de détection



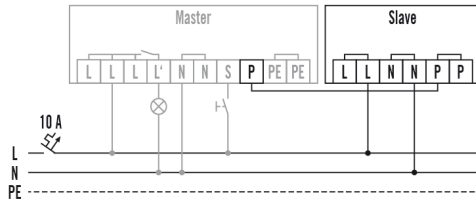
Détection

| | |
|------------------|-------|
| transversale (A) | Ø 8 m |
| frontale (B) | Ø 6 m |
| de présence (C) | Ø 4 m |

PD-CE 360/8 esclave

E-No. EP10510748
Code GTIN 4015120510748

Schéma électrique



Raccordement maître/esclave. Un appareil maître peut être raccordé à 10 appareils esclaves au maximum.

Description détaillée du produit

- Détecteur de présence "esclave" pour extension de la zone de détection d'un détecteur de présence "maître" avec zone de détection de 360° et montage intégré au plafond
- **Diamètre de portée élevé : jusqu'à 8 m** de diamètre, pour étendre le système en ajoutant jusqu'à 10 postes supplémentaires à moindre coût
- Tous les réglages se font sur le détecteur "maître", l'appareil "esclave" ne fait que capter les mouvements et transmettre les informations correspondantes au détecteur "maître"
- Modèle standard à encastrer, avec cache et couronne blancs IP 20
- Boîtier apparent universel IP 54 avec double entrée de câbles à membrane (accessoire)
- Bornier double pour un câblage direct
- Boîtier Powerbox + capteur emboîtable
- Montage/raccordement du boîtier Powerbox : après les travaux de peinture, il suffit d'emboîter le capteur
- Espace de câblage important grâce à la hauteur réduite du boîtier Powerbox
- Le détecteur « esclave » est compatible avec le détecteur de présence suivant :
 - PD-CE360i/8 / PD-CE360i/8 GST / PD-CE360i/8 WAGO
 - PD-CE360i/24 / PD-CE360i/24 GST / PD-CE360i/24 WAGO