

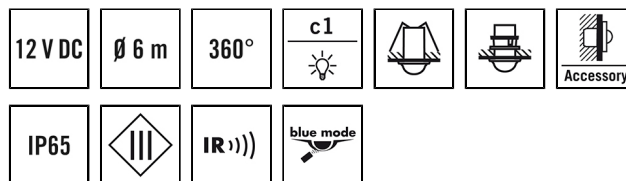
MD-C 360i/6 mini 12V

E-No. EP10425776
Code GTIN 4015120425776



Données techniques

GÉNÉRALITÉS	
Remarque au sujet du produit	paramétrage uniquement possible avec une télécommande ou l'ESY-Pen.
Garantie	5 ans
Catégorie d'appareils	Détecteur de mouvement de plafond
Éléments inclus	cache lentille, colliers à ressort et collier de serrage fournis
Interface utilisateur	Télécommande IR
Télécommandable	✓
Conformité	CE, EAC, RoHS, DEEE
FIXATION	
Type de montage	Inséré
Type de montage	Au plafond
Dimensions d'installation	Profondeur: 36 mm, Ø 20 mm
Type de raccordement	Extrémité ouverte
Longueur du câble d'alimentation	1.5 m
BOÎTIER	
Dimensions	Hauteur/profondeur 47 mm, Ø 25 mm
Poids	74.2 g
Matériau	PE résistant aux UV
Indice de protection	IP65
Température ambiante admissible	-25 °C...+50 °C
Taux d'humidité relative	5 – 93 %, sans condensation
Couleur	opale mat
RACCORDEMENT	
Système de commande	ON/OFF
Classe de protection	III



Description du produit

- Mini-détecteur de mouvement 12 V DC avec **Zone de détection de 360°** À encastrer au plafond ou à monter sur le mur
- **Portée pouvant atteindre 6 m** de diamètre, pour les petites pièces humides, toilettes, petits bureaux, couloirs, applications spéciales, caravanes, automobiles
- Préréglages effectués en usine pour une mise en service immédiate

Fonctions particulières:

- Paramétrage simple avec l'ESY-Pen et l'ESY-App

Tension nominale	12 – 13.2 V DC
Consommation	0.3 W

CAPTEURS	
Angle de détection	360°
Détection transversale	Ø 6 m
Détection frontale	Ø 2 m
Zone de détection	jusqu'à 28 m²
Hauteur de montage recommandée	3 m
Hauteur de montage max.	5 m
Système photométrique	Luminosité mixte
Valeur de luminosité	10 – 2000 lx

CANAUX (ÉCLAIRAGE / HVAC)	
Nombre de canaux d'éclairage	1
Entrée poussoir CVC	–
Nombre max. de détecteurs en parallèle	10
Entrée esclave	–
Mode opératoire	Semi-automatique, Automatique
Délai d'extinction du « sombre au clair »	0 s
Délai d'allumage du « clair au sombre »	30 s
Régulation constante de luminosité	–
Canal	C1 Éclairage
Fonction	commutation
Pouvoir de coupure	12 V =/3 A
Contact de commutation	contact à fermeture / sec
Entrée poussoir	–
Fonction impulsions	✓
Durée d'activation	60 s...15 min (réglable par étapes)

MD-C 360i/6 mini 12V

E-No.	Code GTIN
EP10425776	4015120425776

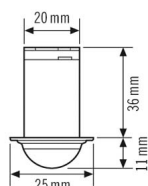
Réglage d'usine

GÉNÉRALITÉS		Mode opératoire	Automatique
Sensibilité	100 %	Consigne de luminosité/ Seuil de commutation	100 lx
CANAUX (ÉCLAIRAGE / HVAC)		Temporisation	5 min
Canal	C1 Éclairage		

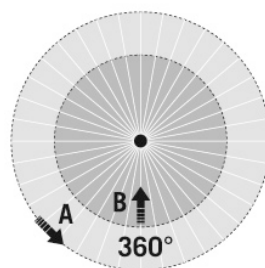
Accessoires

Nom du produit	E-No.	Description du produit	Code GTIN
Adaptateurs			
COMPACT MINI SPOTLIGHT ADAPTER 51/20	EP10426384	Adaptateur de spot pour détecteur mini Ø 6 m	4015120426384
Cadres			
COMPACT MINI COVER DKLK IP20 WH	EP10425967	Cache compatible avec la série COMPACT MINI et les boîtes d'encastrement danoises, IP20, blanc	4015120425967
COMPACT MINI COVER DKLK IP20 BK	EP10425974		4015120425974
COMPACT MINI COVER DKLK IP20 GY	EP10425981		4015120425981
Télécommandes			
ESY-Pen	EP10425356	Télécommande ESY-Pen, passerelle entre l'ESY-App et les appareils télécommandables par IR d'ESYLUX	4015120425356
REMOTE CONTROL MDi/PDi	EM10425509	Télécommande IR pour les réglages de la plupart des détecteurs de mouvement et présence	4015120425509

Dimensions



Zones de détection



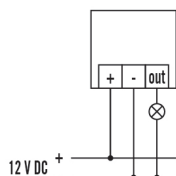
Détection

■ transversale (A)	Ø 6 m
■ frontale (B)	Ø 2 m

MD-C 360i/6 mini 12V

E-No.	Code GTIN
EP10425776	4015120425776

Schéma électrique



Raccordement standard PNP

Description détaillée du produit

- Mini-détecteur de mouvement 12 V DC avec **Zone de détection de 360°** à intégrer au plafond ou au mur pour une gestion de l'éclairage conforme à vos besoins, permettant ainsi d'importantes économies d'énergie
- **Portée pouvant atteindre 6 m** de diamètre, pour les petites pièces humides, toilettes, petits bureaux, couloirs, applications spéciales, caravanes, automobiles
- Préréglages effectués en usine pour une mise en service immédiate
- Programmation simple par télécommande
- Conception compacte pour un diamètre d'intégration de 20 mm seulement
- Modèle IP 65 adapté aux pièces humides
- Câble de raccordement fixe de 1.5 m de long
- Nouvelle technologie universelle de borniers ESYLUX pour un montage rapide à des plafonds, des cadres d'interrupteurs d'autres marques, des luminaires, des boîtiers encastrés, des armoires, etc.
- Montage encastré sous des plafonds suspendus (colliers à ressort ou collier de serrage fournis)
- Compatible avec les interrupteurs d'autres marques pour un montage mural (collier de serrage fourni)
- Capuchon de lentille permettant de masquer certaines zones