

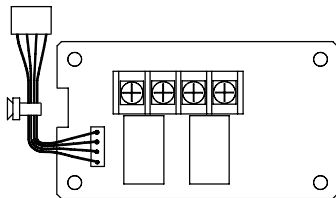
**DAIKIN**

4P563369-4D

Adaptateur de câblage pour  
les appareils électriques

ERP02A50

Manuel  
d'installation

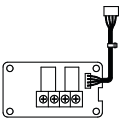







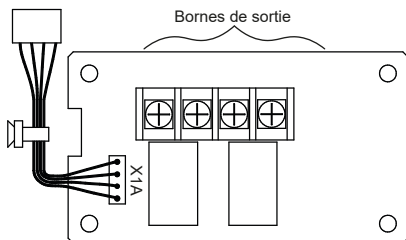
Veillez à lire ce manuel avant l'installation et suivez la consigne.

## Accessoires

Vérifiez que les accessoires suivants sont inclus:

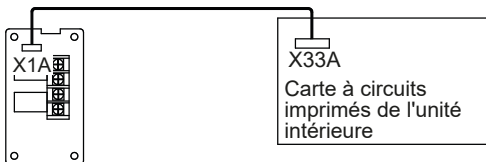
| Nom      | Adaptateur  | Support de carte de circuit imprimé   | Attache   | Manuel d'installation   |
|----------|---|---|---|---|
| Forme    |  |  |  |  |
| Quantité | 1x  | 4x  | 3x  | 1x  |

## Noms des composants



# Câblage électrique

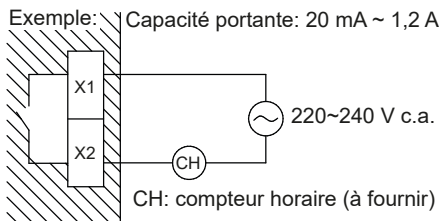
- Reportez-vous au schéma de câblage fixé à l'unité intérieure avant d'essayer de câbler.
- Veillez à ce que les câbles vers les unités ne passent pas au-dessus de la carte à circuits imprimés lors du câblage.
- Câblez l'adaptateur à l'unité intérieure comme indiqué ci-dessous.



## Réception du signal d'affichage de fonctionnement

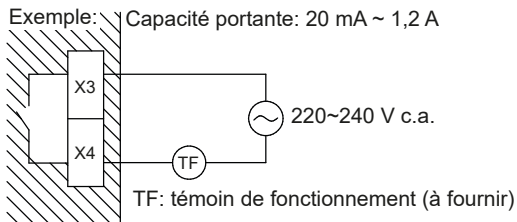
### Fixation d'un compteur horaire

La sortie est générée au contact pendant que le compresseur est en train de fonctionner.



### Affichage ventilateur en MARCHÉ


La sortie est générée au contact pendant que le ventilateur est en train de fonctionner.



# Installation

- Ne réunissez jamais dans un même faisceau des câbles haute tension et des câbles basse tension.
- Regroupez tous les câbles excédents à l'aide des attaches-câbles fournis afin de maintenir les câbles déserrés à l'écart de la carte à circuits imprimés de l'unité intérieure.

**Remarque:** Le boîtier d'installation pour la carte de circuit imprimé de l'adaptateur est nécessaire afin d'installer l'adaptateur. Pour connaître les détails d'installation concernant la fixation du boîtier sur l'unité, veuillez vous reporter au manuel d'installation fourni avec le boîtier d'installation.







**DAIKIN INDUSTRIES CZECH REPUBLIC s.r.o.**

U Nové Hospody 1/1155, 301 00 Plzeň Skvrňany, Czech Republic

**DAIKIN EUROPE N.V.**

Zandvoordestraat 300, B-8400 Oostende, Belgium

Copyright Daikin 2020

4P563369-4D 2020.05