


# COFFRETS ET BACS D'ENCASTREMENT POUR GTL MÉTALLIQUE

## Coffret métallique prof. 180mm

trappe amovible




**les + produits**

Système de fixation intégré pour cloison BA10-13 avec languettes à rabattre.


\* dimensions pour la fixation du matériel

## Porte\* ép.13mm




\* existe avec miroir pleine dimension : rajouter un "M" à la référence actuelle. Délai : 4 semaines à réception de commande.

## Porte design ép.13mm



Référence	Désignation	Découpe (mm)	Cote utile* (mm)	Colisage	Référence	Dimension porte (mm)	Colisage	Référence	Dimension porte (mm)	Colisage
P06403	3 rangées	530x520	510x500x120	4	P06413	580x600	1	P06423	600x590	1
P06404	4 rangées	530x650	640x500x120	4	P06414	580x730	1	P06424	600x720	1
P06406	6 rangées	530x780	770x500x120	3	P06416	580x860	1	P06426	600x850	1
P06408	8 rangées	530x900	890x500x120	2	P06418	580x980	1	P06428	600x970	1
P06402	12 rangées	530x1170	1163x500x120	1	P06412	580x1249	1	P06432	600x1119	1


## Bac métallique prof. 160mm



**les + produits**

Système de fixation intégré pour cloison BA10-13 avec languettes à rabattre.

## Porte\* ép.13mm



Référence	Désignation	Découpe (mm)	Cotes utiles	Colisage	Référence	Dimension (mm)	Colisage
P06461	1 rangée	276x530	254x486x120	5	P06111	350x580	1
P06462	2 rangées	276x926	254x880x120	5	P06112	350x990	1
P06463	3 rangées	276x1046	254x1000x120	5	P06113	350x1110	1
P06464	4 rangées	276x1156	254x1110x120	5	P06114	350x1220	1

\* existe avec miroir pleine dimension : rajouter un "M" à la référence actuelle. Délai : 4 semaines à réception de la commande.

## Portes/Trappes de visite

pose en partie haute ou basse des bacs et coffrets

colisage 1



**les + produits**

Largeur homogène avec les portes pour BAC



**les + produits**

Largeur homogène avec les portes pour coffret



**les + produits**

Montage possible sur bacs 1R horizontal  
Largeur homogène avec les portes design



**les + produits**

Trappe arrasante mêmes dimensions portes bacs.

Référence	Dimension (mm)	Découpe (mm)	Référence	Dimension (mm)	Découpe (mm)	Référence	Dimension (mm)	Découpe (mm)	Référence	Dimension (mm)	Découpe (mm)
P06109	350x350	260x260	P06110	580x350	500x260	P06422	600x343	520x266	P06108	350x350	260x260