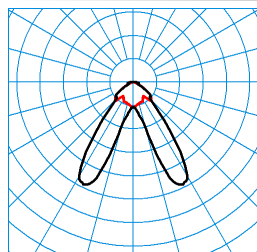
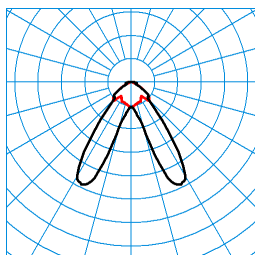

**Caractéristiques du produit et caractéristiques techniques**

Type de luminaire	Platine-appareillage LED pour système de ligne continue E-Line.
Types de montage	Montage en saillie Suspensions
Optique du luminaire	À double répartition asymétrique des intensités lumineuses.
Puissance raccordée	74 W
Température de couleur	6.500 K
Flux lumineux assigné	10.200 lm
Efficacité lumineuse	138 lm/W
CEN flux code	57 89 98 100 100 0 0 0 0
Durée de vie	L80 (35 °C) = 70.000 h L85 (35 °C) = 50.000 h
Indice rendu couleurs	80
Tolérance de couleur	3 SDCM
le risque photobiologique	Groupe 0 - sans risque
Couleur du luminaire	RAL9006 Aluminium blanc
Corps de luminaire	Platine-appareillage en tôle d'acier.
Versión électrique	Avec driver.
Type de raccordement	Borne
fréquence nominale	50/60 Hz
tension nominale	220 - 240 V
Indice de protection	IP20
Classe électrique	I
Résistance aux chocs (IK)	IK06
Réaction au feu	650 °C
température ambiante	-25 - 35 °C
Longueur net	1.475 mm
Largeur net	63 mm
Hauteur net	63 mm
Poids	1,9 kg

**courbes photométriques**


TX054376  
 UGR I = 25,1  
 UGR q = 24,6  
 DIN 5040: A40  
 UTE: 1,00 D

















■ C0 - C180  
 ■ C90 - C270



TX054558  
 UGR I = 23.4  
 UGR q = 22.7  
 DIN 5040: A40  
 UTE: 1,00 D

■ C0 - C180  
 ■ C90 - C270

**Accessoires commercialisés**

Article	Désignation
 <b>A01SX/1500</b> 2230700	1 pièce, suspension par câble avec crampon de suspension, 1500 mm de long
 <b>A01DSX/1500</b> 2229600	1 pièce, suspension par câble décorative, 1500 mm de long
 <b>D01X</b> 2321200	1 pièce, crampon de fixation pour le montage direct au plafond
 <b>07650M/II/35-U</b> 5923700	Profil-support, non câblé, avec pièce de liaison pour profil-support, prémonté d'un côté, gris argent, pour système de ligne continue modulaire ou variable, pour 1 longueur de lampe 35 W
 <b>07650M/III/35-U</b> 5924100	Profil-support, non câblé, avec pièce de liaison pour profil-support, prémonté d'un côté, gris argent, pour système de ligne continue modulaire ou variable, pour 2 longueurs de lampe 35 W
 <b>07650M/III/35-U Profil-Sup p4</b> 5984800	Profil-support universel pour système de ligne continue à montage rapide E-Line T5N/LED.
 <b>07650M/III/35-U</b> 5924500	Profil-support, non câblé, avec pièce de liaison pour profil-support, prémonté d'un côté, gris argent, pour système de ligne continue modulaire ou variable, pour 3 longueurs de lampe 35 W
 <b>07650M/II/35-5LV/E 2,5mm<sup>2</sup></b> 5924700	Profil-support pour système de ligne continue modulaire, avec filerie traversante à 5 conducteurs, gris argent, pour 1 longueur de lampe 35 W. Avec conducteurs individuels thermorésistants, 5 x 2,5 mm <sup>2</sup> , connecteurs mâle et femelle, 5 pôles
 <b>07650M/III/35-5LV 2,5mm<sup>2</sup></b> 5924900	Profil-support pour système de ligne continue modulaire, avec filerie traversante à 5 conducteurs, gris argent, pour 2 longueurs de lampe 35 W. Avec conducteurs individuels thermorésistants, 5 x 2,5 mm <sup>2</sup> , connecteurs mâle et femelle, 5 pôles
 <b>07650M/III/35-5LV 2,5mm<sup>2</sup></b> 5925100	Profil-support pour système de ligne continue modulaire, avec filerie traversante à 5 conducteurs, gris argent, pour 3 longueurs de lampe 35 W. Avec conducteurs individuels thermorésistants, 5 x 2,5 mm <sup>2</sup> , connecteurs mâle et femelle, 5 pôles
 <b>07650M-B/28 couvercle aveugle</b> 5923000	1 pièce, longueur 1 175 mm
 <b>07650M-B/28 PC couvercle aveugle</b> 5923100	1 pièce, longueur 1 175 mm
 <b>07650M-B/35 PC couvercle aveugle</b> 5923300	1 pièce, longueur 1 475 mm
 <b>07650M/II/35-5LV/E-2,5 Flex370</b> 6100000	Profil-support universel pour E-Line T5N/luminaires individuels LED.
 <b>07650M/III/35-5LV-2,5 Flex370</b> 6100200	Profil-support universel pour système de ligne continue à montage rapide E-Line T5N/LED.
 <b>07650M/III/35-5LV-2,5 Flex370</b> 6100400	Profil-support universel pour système de ligne continue à montage rapide E-Line T5N/LED.

	<b>E03SKX</b> 6188900	Crampon de suspension pour montage par chaîne
	<b>07650M-B/L55 couvercle aveugle</b> 6221600	Plaque vierge, gris argent
	<b>7650M-AD-35</b> 5919200	Module de rail conducteur triphasé, longueur 1 474 mm, tôle d'acier, gris argent, avec rail conducteur triphasé intégré pour adaptateur européen, longueur de rail utile 800 mm
	<b>07650/II/35-5LV/E-2,5 Tp 07 IP54</b> 6758500	Profil-support E-Line pour des luminaires individuels LED ou pour des applications en ligne continue E-Line LED et en indice de protection IP54. En aluminium anodisé, gris argent.
	<b>07650/II/35-5LV-2,5 Tp 07 IP54</b> 6758700	Profils-supports E-Line pour des applications en ligne continue LED en indice de protection IP54. En aluminium anodisé, gris argent.
	<b>07650/III/35-5LV-2,5 Tp 07 IP54</b> 6758900	Profils-supports E-Line pour des applications en ligne continue LED en indice de protection IP54. En aluminium anodisé, gris argent.
	<b>07650/II/35-7LV/E-2,5 Tp 07 IP54</b> 6759100	Profil-support E-Line pour des luminaires individuels LED ou pour des applications en ligne continue E-Line LED et en indice de protection IP54. En aluminium anodisé, gris argent.
	<b>07650/II/35-7LV-2,5 Tp 07 IP54</b> 6759300	Profils-supports E-Line pour des applications en ligne continue LED en indice de protection IP54. En aluminium anodisé, gris argent.
	<b>07650/III/35-7LV-2,5 Tp 07 IP54</b> 6759500	Profils-supports E-Line pour des applications en ligne continue LED en indice de protection IP54. En aluminium anodisé, gris argent.
	<b>07650/II/35-7LV+5LV/E-2,5 Tp 07 IP54</b> 6759700	Profil-support E-Line pour des luminaires individuels LED ou pour des applications en ligne continue E-Line LED et en indice de protection IP54. En aluminium anodisé, gris argent.
	<b>07650/II/35-7LV+5LV-2,5 Tp 07 IP54</b> 6759900	Profils-supports E-Line pour des applications en ligne continue LED en indice de protection IP54. En aluminium anodisé, gris argent.
	<b>07650/III/35-7LV+5LV-2,5 Tp 07 IP54</b> 6760100	Profils-supports E-Line pour des applications en ligne continue LED en indice de protection IP54. En aluminium anodisé, gris argent.
	<b>07650/II/35-7LV+7LV/E-2,5 Tp 07 IP54</b> 6772000	Profil-support E-Line pour des luminaires individuels LED ou pour des applications en ligne continue E-Line LED et en indice de protection IP54. En aluminium anodisé, gris argent.
	<b>07650/II/35-7LV+7LV-2,5 Tp 07 IP54</b> 6772100	Profils-supports E-Line pour des applications en ligne continue LED en indice de protection IP54. En aluminium anodisé, gris argent.
	<b>07650/III/35-7LV+7LV-2,5 Tp 07 IP54</b> 6772200	Profils-supports E-Line pour des applications en ligne continue LED en indice de protection IP54. En aluminium anodisé, gris argent.
	<b>07650 Flex Ans-Ltg 3pol</b> 6912100	Câble d'alimentation flexible pour platine-appareillage E-Line LED.
	<b>07650M-E-R IP54</b> 6760900	Cache d'extrémité pour des applications en ligne continue E-Line LED IP54.

### Texte d'appels d'offres

Platine-appareillage LED pour système de ligne continue E-Line. Satisfaisant à la norme DIN 10500. Les luminaires conviennent à des applications dans des entreprises de l'industrie alimentaire et des boissons, certifiées pour HACCP versions IFS 6 et/ou BRC 7 (Global Standard Food). En relation avec les accessoires 07650...IP54, platine-appareillage convenant à des applications exigeant les indices de protection IP54 à IK06. Pour profils-supports universels TRILUX E-Line T5N/LED ou T8, Applications T5 ...35-...(1475 mm), applications T8 ...58-...(1530 mm) avec plaque de recouvrement L55. Plaque de recouvrement servant à compenser la longueur pour des applications de modernisation T8, commercialisés sous forme d'accessoires à commander séparément. Fixation au profil-support par fermetures encliquetables en acier inoxydable à actionner sans outil. La version déclinée avec quatre fermetures encliquetables permet un contrôle visuel de l'enclenchement fiable de la platine-réglette dans le profil-support. À double répartition asymétrique des intensités lumineuses. L'optique à lentilles en PMMA forme une unité reliée de manière fixe avec respectivement un seul segment LED. Réalisation plane de l'optique à lentilles garantissant une répartition uniforme de la lumière et un éclairage homogène de l'ouverture de sortie de lumière. La surface plane facilite les opérations de nettoyage sur le luminaire. Flux lumineux du luminaire 10200 lm, puissance raccordée 74,00 W, rendement lumineux du luminaire 138 lm/W. Teinte de lumière blanc lumière du jour, température de couleur (CCT) 6500 K, indice général de rendu des couleurs (IRC)  $R_a > 80$ . Durée de vie assignée moyenne  $L_{80}(t_q 35^\circ C) = 70.000$  h, Durée de vie assignée moyenne  $L_{85}(t_q 35^\circ C) = 50.000$  h. Platine-appareillage en tôle d'acier. Surface au revêtement gris argent (RAL 9006). Dimensions (L x l): 1475 mm x 63 mm. Température

ambiante admissible (ta): -25 °C - +35 °C. Classe électrique (EN 61140) : I, indice de protection (norme EN 60529) : IP20, degré de résistance aux chocs selon la norme CEI 62262 : IK06, température d'essai au fil incandescent selon la norme CEI 60695-2-11 : 650 °C. Raccordement électrique automatique via des contacts enfichables avec sélection des phases. La sélection des phases s'effectue sans outil. Avec driver. Ce luminaire qui satisfait à toutes les exigences essentielles des directives européennes applicables et de la loi sur la sécurité des produits (LSPro) porte le marquage CE.

**Remarques concernant les versions commercialisées:**

Sur demande, les platines-appareillages E-Line peuvent également être livrées dans les températures de couleur blanc neutre (5 000K). Également disponible sur demande en indice de protection IP50.