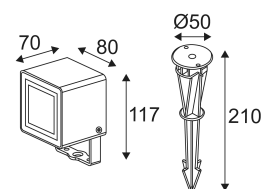




BRAMA 1

- Projecteur d'accentuation pour éclairage extérieur.
- Câble 1.50m et piquet à enterrer inclus.
- Double presse étoupe.
- Convertisseur non dimmable intégré dans l'appareil.

Ce produit contient 1 source(s) lumineuse(s) d'efficacité énergétique E.



CODE	COULEUR	MATIÈRE	AC	LED	T° (K)	LED Lumen	System Lumen
OU345WW24	ANTHRACITE	FONTE D'ALUMINIUM	AC 230V	7W	3000K	1000 Lm	596 Lm

ACCESSOIRES	DESCRIPTION	
OU140CON2P	CONNECTEUR 2PIN IP65	
OU140CON3P	CONNECTEUR 3PIN IP65	



Montage sur un mur uniquement.



Montage sur le sol uniquement.



Usage extérieur.



Etanchéité aux poussières. Protection contre les jets d'eau.



Résistance : 0,70 Joule.



Produit à isolation principale qui comporte des dispositifs reliant l'ensemble de ses parties métalliques accessibles au conducteur de protection.



Orientation verticale possible du luminaire pour un maximum de 90°.



Orientation horizontale possible du luminaire pour un maximum de 355°.



Faisceau 40°.



Homologation CE.



IRC>80



"Durée de vie" des moteurs de lumière.



RG1.



Testé à 650°.



Alimentation incluse.

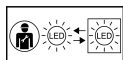


Garantie 3 ans.

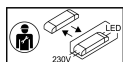


Courbe photométrique disponible sur le site web: www.indigo-lighting.com





LED remplaçable par un électricien.



Driver remplaçable par un électricien.