

NOTICE DE MISE EN OEUVRE

Kit d'adaptation S15 pour grilles HN 62-S-26


Référence SEIFEL	N° EDF	N° SEIFEL
GE S26/150 IP2X 2 branchements	69 80 502	68 099
GE S26/150 IP2X 3 branchements	69 80 503	68 100
GFC S26/150 IP2X	69 80 508	68 116
Kit S 15	69 80 505	68 101
Kit S 20	69 80 504	68 102

Installation dans socle type S 15 :




- PREPARATION DU SOCLE :

- Mettre en place les barrettes plastique dans le socle. Serrer à l'aide des 4 écrous et rondelles à un couple de 3 N.m




- PREPARATION DE LA GRILLE :


- Déposer les modules L1 et L3 : Faire une pression avec le pouce et glisser



- Engager et visser 2 des 4 vis M8.




- Engager et visser les 2 autres vis M8 dans les 2 pattes plastique fournies.
- Mettre en place les 2 pattes S 20 ; appuyer jusqu'en butée.



- - MISE EN PLACE DANS LE SOCLE S15 :
 - Mettre la grille en position sur les 4 entretoises.

- Visser les 4 vis à l'aide d'un tournevis plat.

- Mettre en place les modules L1 et L3 en les engageant sous les glissières ; pousser vers la droite jusqu'au clipsage.



POUR LE RACCORDEMENT, SE REPORTER A LA NOTICE DE MISE EN ŒUVRE DE LA GRILLE GE S26

La Société SEIFEL décline toute responsabilité en cas d'installation non conforme à cette notice de mise en œuvre.

NOTICE DE MISE EN OEUVRE

Kit de remplacement GFC S25 pour REM BT HN 62-S-35


Référence SEIFEL	N° EDF	N° SEIFEL
Kit REM BT 300 pour GFC S25 Env S20 + S15	67 70 501	80213
Kit REM BT 450 pour GFC S25 Env. S20 + S15	67 70 502	80214

Installation dans socle type S 15 :




- PREPARATION DU SOCLE :

- Mettre en place les barrettes plastique dans le socle. Serrer à l'aide des 4 écrous et rondelles à un couple de 3 N.m



- PREPARATION DU JDB :

- Déposer les 4 vis M8x30 du JDB et les remplacer par les 4 vis M8x40



- MISE EN PLACE DANS LE SOCLE S15 :

- Mettre le JDB en position sur les 4 entretoises.
- Visser les 4 vis à l'aide d'un tournevis plat.

**POUR LE RACCORDEMENT SUR LE JDB, SE REPORTER
AU NOTICES DE MISE EN ŒUVRE DES MATERIELS HN 62-S-35**