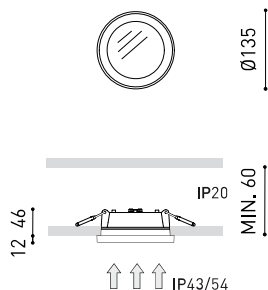




## DIMENSIONS



## TROPHÉES



Nom	STRAM MINI 2 4000K WT
Référence	A2360212WT
Couleur	Blanc Texturé
RAL	9016
Catégorie	CEILING RECESSED

Type	LED
Flux lumineux brut	1075 lm
Température de couleur	4000 K
Stabilité chromatique	MacAdam Step 2
Indice de reproduction chromatique	CRI > 90
Puissance	7 W
Courant	500 mA
Efficacité	154 lm/W
Durée de vie de la LED	L80B10 > 60.000h

Efficacité lumineuse	80%
Angle du faisceau lumineux	100°

Driver	Inclus - Connecté
Valeurs de puissance du système	7,87 W
Tension	220V/240V
Fréquence	50/60 Hz
Variation d'intensité	Non Dim
Classe d'isolation électrique	<input type="checkbox"/>

Étanchéité	IP43
Contrôle sans fil	Veuillez consulter
Alimentation d'urgence	Veuillez consulter
Résistance aux chocs	IK07
Dimensions d'encastrement	Ø122 mm
Poids	650 g
Poids avec emballage	795,1 g
Dimensions de l'emballage	203 x 249 x 72 mm
Unités par emballage	1
Matériaux	Aluminium / Polyméthacrylate De Méthyle

## PRODUIT

Nom  
STRAM MINI 2 4000K WT  
Référence  
A2360212WT  
Couleur  
Blanc Texturé  
RAL  
9016  
Catégorie  
CEILING RECESSED

## SOURCE DE LUMIÈRE

Type  
LED  
Flux lumineux brut  
1075 lm  
Température de couleur  
4000 K  
Stabilité chromatique  
MacAdam Step 2  
Indice de reproduction chromatique  
CRI > 90  
Puissance  
7 W  
Courant  
500 mA  
Efficacité  
154 lm/W  
Durée de vie de la LED  
L80B10 > 60.000h

## LUMINAIRE | DONNÉS PHOTOMÉTRIQUES

Efficacité lumineuse  
80%  
Angle du faisceau lumineux  
100°

## LUMINAIRE | DONNÉS ÉLECTRIQUES

Driver  
Inclus - Connecté  
Valeurs de puissance du système  
7,87 W  
Tension  
220V/240V  
Fréquence  
50/60 Hz  
Variation d'intensité  
Non Dim  
Classe d'isolation électrique

## D'AUTRES DONNÉES

Étanchéité  
IP43  
Contrôle sans fil  
Veuillez consulter  
Alimentation d'urgence  
Veuillez consulter  
Résistance aux chocs  
IK07  
Dimensions d'encastrement  
Ø122 mm  
Poids  
650 g  
Poids avec emballage  
795,1 g  
Dimensions de l'emballage  
203 x 249 x 72 mm  
Unités par emballage  
1  
Matériaux  
Aluminium / Polyméthacrylate De Méthyle



Downlight à encastrer, avec une collerette imposante et une finition texturée, pour un éclairage général et une lumière tamisée. Son apparence différente apporte une touche de distinction dans les espaces où il est installé, s'éloignant du traditionnel downlight rond.

DIAGRAMME POLAIRE

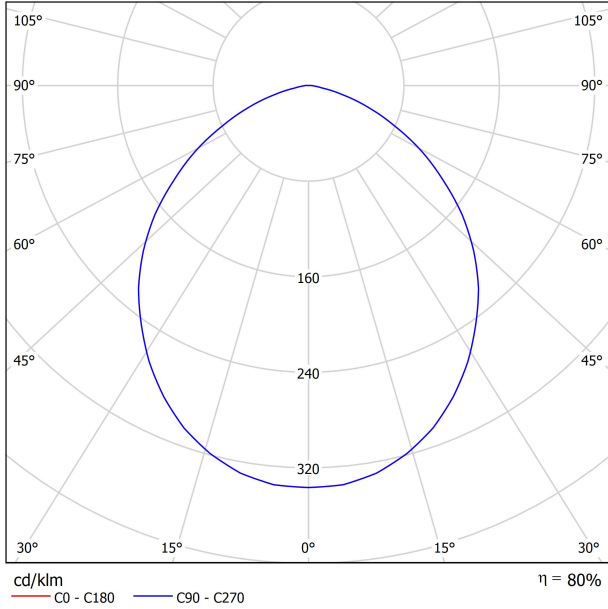
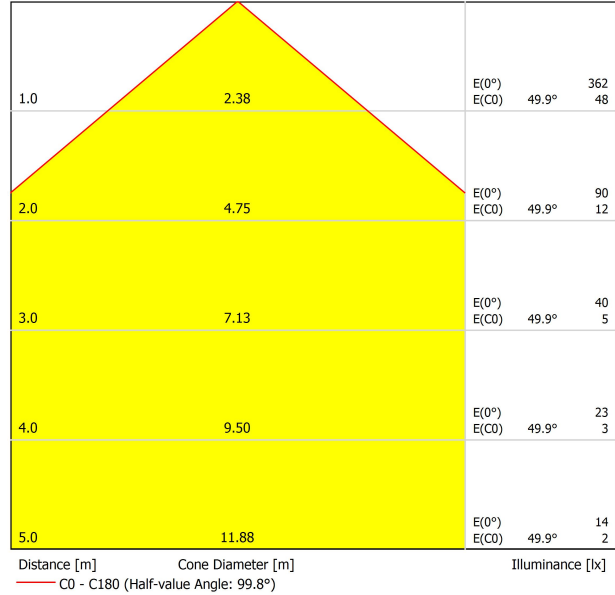


DIAGRAMME CONIQUE



UGR

Glare Evaluation According to UGR											
ρ Ceiling		70	70	50	50	30	70	70	50	50	30
ρ Walls		50	30	50	30	30	50	30	50	30	30
ρ Floor		20	20	20	20	20	20	20	20	20	20
Room Size X Y		Viewing direction at right angles to lamp axis					Viewing direction parallel to lamp axis				
2H	2H	24.5	25.7	24.8	25.9	26.2	24.5	25.7	24.8	25.9	26.2
	3H	25.7	26.8	26.0	27.0	27.3	25.7	26.8	26.0	27.0	27.3
	4H	26.0	27.0	26.3	27.3	27.6	26.0	27.0	26.3	27.3	27.6
	6H	26.1	27.0	26.4	27.3	27.6	26.1	27.0	26.4	27.3	27.6
	8H	26.1	27.0	26.4	27.3	27.6	26.1	27.0	26.4	27.3	27.6
	12H	26.1	26.9	26.4	27.3	27.6	26.1	26.9	26.4	27.3	27.6
4H	2H	24.9	25.9	25.2	26.2	26.5	24.9	25.9	25.2	26.2	26.5
	3H	26.2	27.1	26.6	27.4	27.8	26.2	27.1	26.6	27.4	27.8
	4H	26.6	27.4	27.0	27.7	28.1	26.6	27.4	27.0	27.7	28.1
	6H	26.8	27.5	27.2	27.8	28.2	26.8	27.5	27.2	27.8	28.2
	8H	26.8	27.4	27.2	27.8	28.2	26.8	27.4	27.2	27.8	28.2
	12H	26.8	27.4	27.3	27.8	28.2	26.8	27.4	27.3	27.8	28.2
8H	4H	26.7	27.3	27.2	27.7	28.2	26.7	27.3	27.2	27.7	28.2
	6H	26.9	27.4	27.4	27.9	28.3	26.9	27.4	27.4	27.9	28.3
	8H	27.0	27.4	27.5	27.9	28.4	27.0	27.4	27.5	27.9	28.4
	12H	27.0	27.4	27.5	27.9	28.4	27.0	27.4	27.5	27.9	28.4
12H	4H	26.7	27.3	27.2	27.7	28.1	26.7	27.3	27.2	27.7	28.1
	6H	26.9	27.4	27.4	27.8	28.3	26.9	27.4	27.4	27.8	28.3
	8H	27.0	27.4	27.5	27.9	28.4	27.0	27.4	27.5	27.9	28.4
Variation of the observer position for the luminaire distances S											
S = 1.0H		+0.2 / -0.3					+0.2 / -0.3				
S = 1.5H		+0.4 / -0.7					+0.4 / -0.7				
S = 2.0H		+0.9 / -1.4					+0.9 / -1.4				
Standard table		BK03					BK03				
Correction Summand		8.5					8.5				
Corrected Glare Indices referring to 1075lm Total Luminous Flux											



Fuente de luz (LED) reemplazable por un profesional autorizado

Replaceable (LED only) light source by an authorized professional.

Source lumineuse (LED) remplaçable par un professionnel agréé

Sorgente luminosa (LED) sostituibile da parte di un professionista autorizzato

Austauschbare (LED) Lichtquelle durch einen autorisierten Fachmann



Equipo de control reemplazable por un profesional autorizado

Replaceable control gear by an authorized professional

Dispositif de commande remplaçable par un professionnel agréé

Alimentatore sostituibile da parte di un professionista autorizzato

Auswechselbares Betriebsgerät durch autorisierten Fachmann

INSTRUCCIONES PARA EL FINAL DE VIDA Y LA ELIMINACIÓN LOS COMPONENTES  
 INSTRUCTIONS ON END-OF-LIFE AND COMPONENT DISPOSAL  
 INSTRUCTIONS POUR LA GESTION DES COMPOSANTS EN FIN DE VIE ET LEUR MISE AU REBUT  
 ISTRUZIONI PER IL FINE VITA E LO SMALTIMENTO DEI COMPONENTI  
 ANWEISUNGEN ZUR ENTSORGUNG DER LEUCHTENKOMPONENTEN



Interrumpir la alimentación del aparato  
 Cut the power supply to the luminaire  
 Couper l'alimentation du luminaire  
 Interrompere l'alimentazione dell'apparecchio  
 Stromversorgung der Leuchte unterbrechen



Quitar la(s) fuente(s) de luz para el desecho  
 Remove light source(s) for disposal  
 Retirer la (les) source(s) lumineuse(s) pour l'élimination  
 Rimuovere la/le sorgente/e di luce per lo smaltimento  
 Lichtquelle(n) zur Entsorgung entfernen



Quitar la batería para el desecho  
 Remove the battery for decommissioning  
 Retirer la batterie pour sa mise au rebut  
 Rimuovere la batteria per la dismissione  
 Die Batterie ordnungsgemäß entsorgen



Quitar el equipo de control para el desecho  
 Remove control gear for disposal  
 Retirer le dispositif de commande pour l'élimination  
 Rimuovere l'alimentatore per lo smaltimento  
 Betriebsgerät zur Entsorgung ausbauen



Enviar los materiales a un centro de recogida RAEE  
 Send the materials to a WEEE collection centre  
 Envoyer les matériaux dans une déchetterie DEEE  
 Inviare i materiali ad un centro di raccolta RAEE  
 Die Materialien in einem WEEE-Zentrum entsorgen

