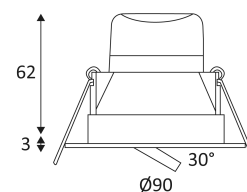


MARY RDX-230

- Downlight encastré rond orientable.
- Fixation par ressorts.
- Peut être recouvert par un isolant déroulé.
- Double bornier automatique.
- Ne nécessite pas de convertisseur.
- Dimmable.
- Compatible avec variateur fin de phase.



Ce produit contient 1 source(s) lumineuse(s) d'efficacité énergétique E.

CODE	COULEUR	MATIÈRE	AC	LED	T° (K)	LED Lumen	System Lumen
DO315WW05	NOIR MAT	COMPOSITE	AC 230V	7,5W	3000K	750 Lm	600 Lm
DO315WW30	BLANC MAT	COMPOSITE	AC 230V	7,5W	3000K	750 Lm	600 Lm
DO315NW05	NOIR MAT	COMPOSITE	AC 230V	7,5W	4000K	770 Lm	615 Lm
DO315NW30	BLANC MAT	COMPOSITE	AC 230V	7,5W	4000K	770 Lm	615 Lm



NOIR MAT



BLANC MAT



Montage au plafond en encastré uniquement.



Usage intérieur uniquement.



Protection contre les pénétrations des corps solides supérieurs à 12mm. Protection contre les chutes verticales de gouttes d'eau avec angle d'inclinaison de max. 60°.



Résistance : 0,23 Joule.



Produit dont les parties accessibles sont séparées des parties actives par double isolation ou isolation renforcée.



Diamètre de percement pour insérer le luminaire. (75mm)



Orientation verticale possible du luminaire pour un maximum de 30°.



Faisceau 60°.



Homologation CE.



IRC>80



"Durée de vie" des moteurs de lumière.



RG1.



Testé à 650°.



Le produit peut être recouvert après montage par un isolant déroulé.



Luminaire équipé d'un module LED en 230V.



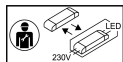
Dimmable.



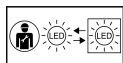
Garantie 3 ans.



Courbe photométrique disponible sur le site web: www.indigo-lighting.com



Driver remplaçable par un électricien.



LED remplaçable par un électricien.