


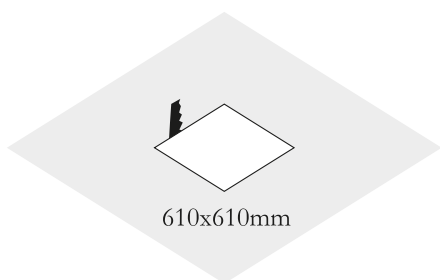
Notice d'assemblage

Cadre à encastrer pour panneau LED 595 x 595

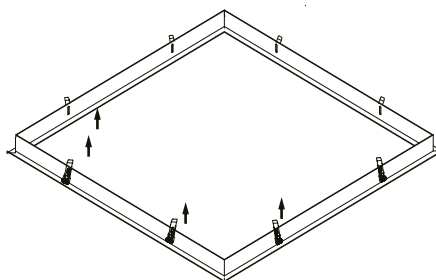
REF : 8082 - Type : P09BB-0000



①



②



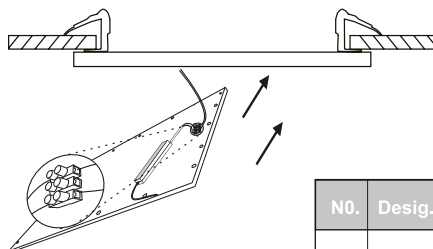
③



④



⑤



⑥



- 1 - Faire une découpe de 610 x 610 mm dans le plafond,
- 2 - Assembler les 4 clips sur l'extérieur du cadre avec les vis et écrous fournis. Mettre les têtes de vis à l'intérieur du cadre, les écrous à l'extérieur,
- 3-4 - Insérer le cadre dans le plafond,
- 5-6 - Installer le luminaire et le raccorder électriquement au réseau. L'alimentation externe doit être placée suivant les instructions du fournisseur du luminaire.

N0.	Desig.	Croquis	Qté	Dimensions
1	Cadre		1	628x628x40mm
2	Clip		8	48x17x1.2mm
3	Vis		8	M4x8mm
4	Ecrou		8	M4