



XL³ 400

équipements pour montage DPX 250 et DPX³ 630 sur platine




Emb.	Réf.	
		Platines pour appareils version fixe prises avant
		Possibilité d'installer un rail  en complément Se fixent sur les montants fonctionnels
		Appareils en position verticale
1	0 202 07 ¹	Pour 1 DPX-IS 630
1	0 202 20 ¹	Pour 1 à 2 DPX 250 ou 1 DPX ³ 630 et 1 DPX 250 ou 1 DPX ³ 630 seul ou 1 DPX 250 avec 1 répartiteur réf. 0 374 00
1	0 202 21 ¹	Pour 1 DPX 250 ou 1 DPX ³ 630 en position centrée
1	0 202 22 ¹	Pour 1 à 2 DPX 250 différentiel ou 1 DPX ³ 630 et 1 DPX 250 différentiel ou 1 DPX ³ 630 seul ou 1 DPX 250 différentiel avec 1 répartiteur réf. 0 374 00
1	0 202 23 ¹	Pour 1 DPX 250 ou 1 DPX ³ 630 avec différentiel en position centrée
		Appareils en position horizontale
		Pour une protection de la découpe pour le passage de câbles, utilisez le joint réf. 0 202 40 (p. 275)
1	0 202 24	Pour 1 DPX 250 avec ou sans différentiel
1	0 202 25 ¹	Pour 1 DPX ³ 630 sans diff
		Plastrons pour appareils en position verticale
		1/4 de tour préhensibles et plombables
1	Métal 0 203 07 ¹	Pour DPX-IS 630 Hauteur 300 mm
	Isolant	
1	0 203 20 ¹ 0 203 70 ¹	Pour DPX-IS 630 1 à 2 DPX 250 ou 1 DPX ³ 630 et 1 DPX 250 ou 1 DPX ³ 630 seul ou 1 DPX 250 avec 1 répartiteur réf. 0 374 00 Hauteur 400 mm
1	0 203 21 ¹ 0 203 71 ¹	Pour 1 DPX 250 ou 1 DPX³ 630 centrés Hauteur 400 mm
1	0 203 22 ¹ 0 203 72 ¹	Pour 1 DPX 250 et 630 avec différentiels 1 à 2 DPX 250 différentiel ou 1 DPX ³ 630 et 1 DPX 250 différentiel ou 1 DPX ³ 630 différentiel ou 1 DPX 250 différentiel avec 1 répartiteur réf. 0 374 00 Hauteur 600 mm
1	0 203 23 ¹ 0 203 73 ¹	Pour 1 DPX 250 ou 1 DPX³ 630 centrés avec différentiel Hauteur 600 mm
		Plastrons pour appareils en position horizontale
		1/4 de tour préhensibles et plombables
1	Métal 0 203 24	Hauteur 200 mm pour 1 DPX 250
1	Isolant 0 203 25	Hauteur 300 mm pour 1 DPX ³ 630




1 : DPX³ 630 limité à 400 A

XL³ 400

équipements pour montage des appareils en gaines à câbles



Fixation sur rail avec plastrons pour appareils modulaires jusqu'à 160 A
Fixation sur platines avec plastrons pour DPX 125, 160, 250 ER et 630

Emb.	Réf.	
		Rail  pour appareils modulaires et Vistop jusqu'à 160 A
1	0 202 03	Ensemble composé d'un rail  et de 2 équerres de fixation Se fixe sur les montants fonctionnels Reçoit les bracelets de filerie réf. 0 200 94 Capacité 9 modules
		Plastrons 1/4 de tour
		Préhensibles et plombables pour appareils sur rail 
		Pour appareils modulaires
1	0 203 03	Métal
1	0 203 53	Isolant
		Pour appareils modulaires et Vistop jusqu'à 160 A
1	0 203 04	Métal
		Platines pour appareils version fixe prises avant
		Appareil en position verticale Se fixent sur les montants fonctionnels
1	0 202 17	Pour DPX ³ 160 et DPX ³ 250
1	0 202 28 ¹	Pour DPX 250 ou DPX ³ 630
1	0 202 29 ¹	Pour DPX 250 ou DPX ³ 630, avec différentiel aval
		Plastrons pour appareils sur platine
		1/4 de tour préhensibles et plombables
1	0 203 18	DPX³ et DPX-IS 250 Hauteur 300 mm
1	0 203 27	Hauteur 400 mm pour DPX ³ 250 avec cache-bornes
1	0 203 28 ¹	Pour DPX 250 et 630 Hauteur 400 mm
1	0 203 29 ¹	Pour DPX 250 et 630 avec différentiel en gaine à câbles Hauteur 800 mm

1 : DPX³ 630 limité à 400 A

