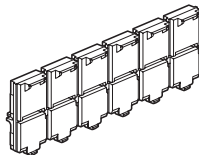
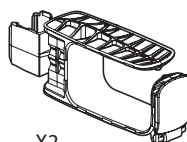


0 337 57



0 337 56



X2

0 337 59

SOMMAIRE

Page

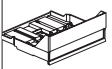

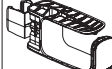
1. CARACTERISTIQUES GENERALES ..... 1  
 2. MISE EN SITUATION ..... 1  
 3. CARACTERISTIQUES TECHNIQUES ..... 1  
 4. INSTALLATION ..... 1  
 5. COTES D'ENCOMBREMENT ..... 3

1. CARACTERISTIQUES GENERALES

**0 337 57** : Cassette obturatrice  
 Permet d'obturer le panneau.

**0 337 56** : Obturateur de ports  
 Plaque obturatrice 6 ports sécables  
 Permet d'obturer individuellement, partiellement ou totalement de 1 à 6 ports (cassette 6 ports) ou 1 à 12 ports (cassette HD).

**0 337 59** : Guide cordons  
 2 guides cordons à clipser sur Soluclip nouvelle génération  
 Permet la gestion latérale des cordons en les maintenant et en les orientant horizontalement et verticalement

Désignation		Référence	Poids (g)
	Cassette obturatrice	0 337 57	39,6
	Obtuteur de ports	0 337 56	8,11
	Guide cordons x 2	0 337 59	32,4

2. MISE EN SITUATION

**0 337 57** : Cassette obturatrice  
 La cassette se clipse par l'avant, en lieu et place d'une cassette équipée, le déclipsage se fait à l'aide d'un tournevis.

**0 337 56** : Obturateur de ports  
 L'obturateur de port sécable se clipse par le dessus de la cassette, à la place d'un connecteur. La sécabilité permet presque toutes les combinaisons pour des cassettes 6 ports ou 12 ports.

**0 337 59** : Guide cordons  
 Le guide cordon se clipse sur le soluclip gauche et droit du panneau. Les différentes positions possibles permettent un guidage parfait des cordons.

3. CARACTERISTIQUES TECHNIQUES

■ 3.1 Caractéristiques matière

**0 337 57** : Cassette obturatrice  
 Polycarbonate

**0 337 56** : Obturateur de ports  
 ABS

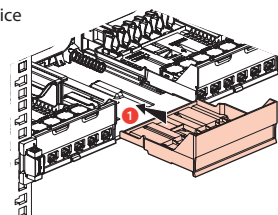
**0 337 59** : Guide cordons  
 ABS  
 Polycarbonate : porte étiquette

■ 3.2 Caractéristiques climatiques

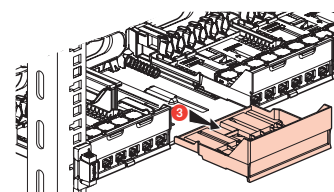
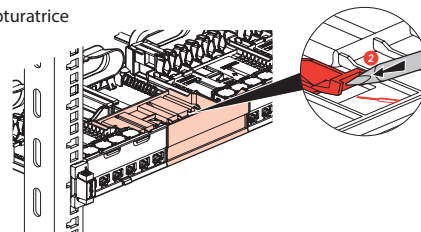
Températures d'utilisation : -40°C à +70°C  
 Chaleur humide cycle 21 jours

4. INSTALLATION

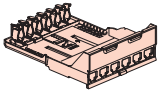
**0 337 57** : Cassette obturatrice  
 Montage cassette obturatrice



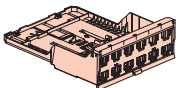
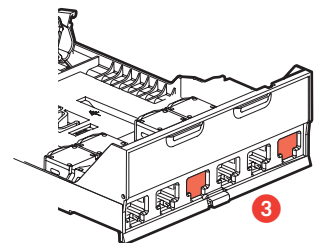
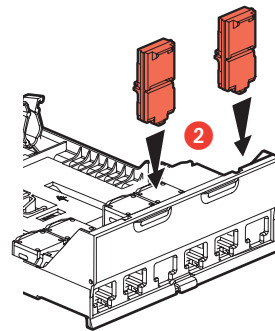
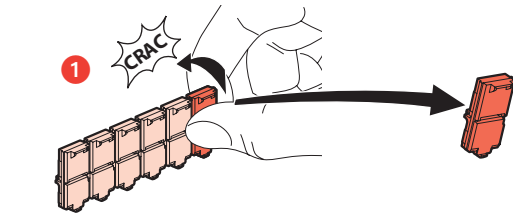
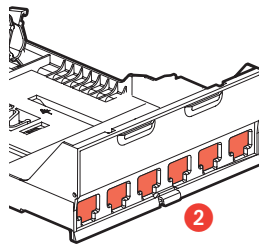

Démontage cassette obturatrice



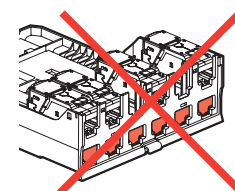
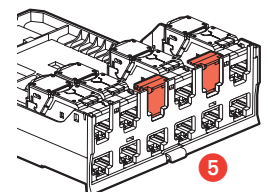
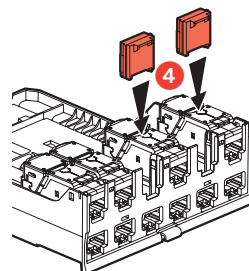
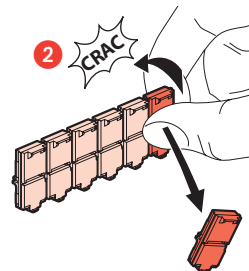
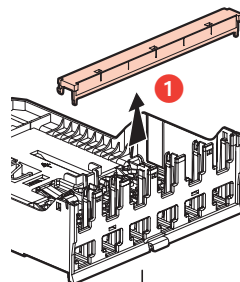
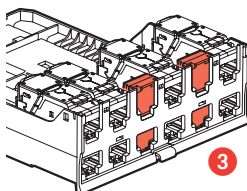
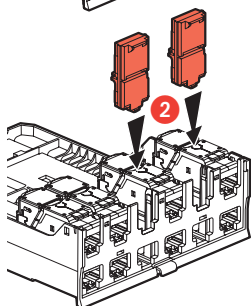
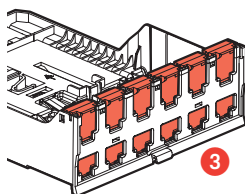
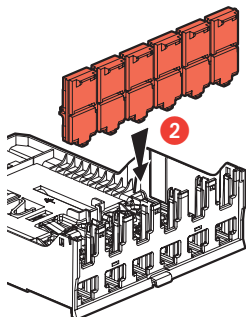
0 337 56 : Obturateur de ports



Sur cassette 6 pots 0 337 55

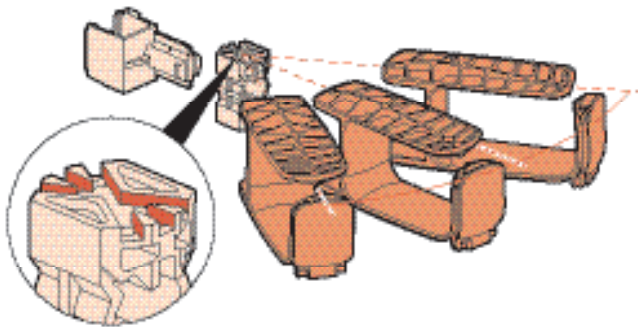


Sur cassette 12 pots 0 337 95

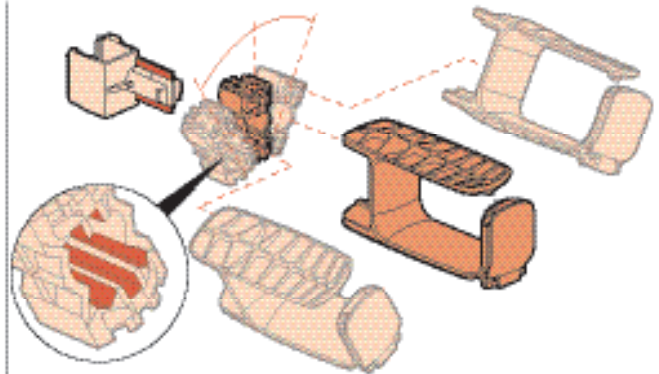


**0 337 59** : Guide cordons

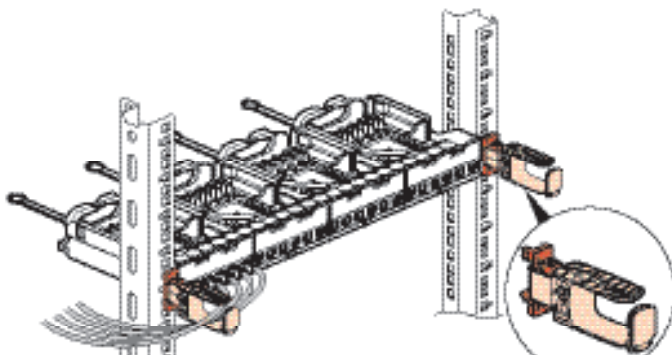
3 possibilités de guidage horizontal des cordons



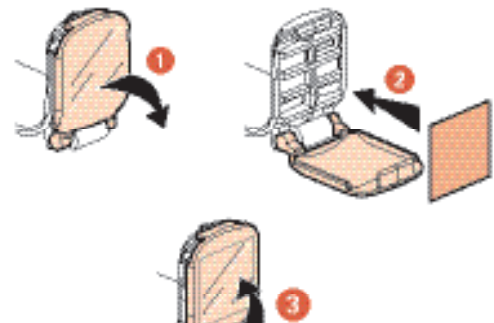
3 possibilités de guidage vertical des cordons



Le guide cordons se monte sur le nouveau soludip



Porte étiquette permettant le repérage du U



**5. COTES D'ENCOMBREMENT**

