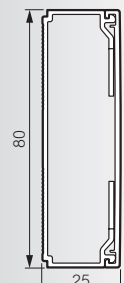


# Goulottes de distribution VIADIS



Viadis réf. 16320

Blanc  
Artic  


Réf.

16320

Gris  


Réf.

16330

Colis.<sup>(1)</sup>

30 M

## 80 x 25

### Goulotte

Goulotte 80 x 25 mm, fond + couvercle, 1 compartiment, longueur 2 m

### Accessoires de cheminement

16321

16331

20 P

Angle intérieur variable  $\pm 5^\circ$

16322

16332

20 P

Angle extérieur variable  $\pm 5^\circ$

16323

16333

20 P

Angle plat

16324

16334

20 P

Embout (visser pour assurer une bonne tenue)

16325

16335

20 P

Joint de couvercle

16326

16336

20 P

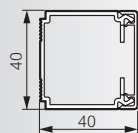
Té

16327

16337

20 P

Sortie de plafond



Viadis  
réf. 16340

Blanc  
Artic  


Réf.

16340

Gris  


Réf.

16350

Colis.<sup>(1)</sup>

36 M

## 40 x 40

### Goulotte

Goulotte 40 x 40 mm, fond + couvercle, 1 compartiment, longueur 2 m

### Accessoires de cheminement

16341

16351

10 P

Angle intérieur variable  $\pm 5^\circ$

16342

16352

10 P

Angle extérieur variable  $\pm 5^\circ$

16343

16353

20 P

Angle plat

16344

16354

20 P

Embout (visser pour assurer une bonne tenue)

16345

16355

20 P

Joint de couvercle

16346

16356

20 P

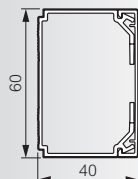
Té

16347

16357

20 P

Sortie de plafond



Viadis  
réf. 16360

Blanc  
Artic  


Réf.

16360

Gris  


Réf.

16370

Colis.<sup>(1)</sup>

24 M

## 60 x 40

### Goulotte

Goulotte 60 x 40 mm, fond + couvercle, 1 compartiment, longueur 2 m

16380

16390

24 M

Goulotte 60 x 40 mm avec cloison fixe, fond + couvercle, 2 compartiments, longueur 2 m

### Accessoires de cheminement

16361

16371

10 P

Angle intérieur variable  $\pm 5^\circ$

16362

16372

10 P

Angle extérieur variable  $\pm 5^\circ$

16363

16373

20 P

Angle plat

16364

16374

20 P

Embout (visser pour assurer une bonne tenue)

16365

16375

20 P

Joint de couvercle

16366

16376

20 P

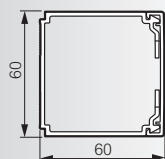
Té

16367

16377

20 P

Sortie de plafond



Viadis  
réf. 16400

Blanc  
Artic  


Réf.

16400

Gris  


Réf.

16410

Colis.<sup>(1)</sup>

24 M

## 60 x 60

### Goulotte

Goulotte 60 x 60 mm, fond + couvercle, 1 compartiment, longueur 2 m

### Accessoires de cheminement

16401

16411

10 P

Angle intérieur variable  $\pm 5^\circ$

16402

16412

10 P

Angle extérieur variable  $\pm 5^\circ$

16403

16413

20 P

Angle plat

16404

16414

20 P

Embout (visser pour assurer une bonne tenue)

16405

16415

20 P

Joint de couvercle

16406

16416

20 P

Té

16407

16417

20 P

Sortie de plafond

[1] M : mètre linéaire. P : pièce