

Fiche produit

Caractéristiques

LC1F1854P7

TeSys LC1F - contacteur - 4P - AC-1 440V - 275A - bobine 230Vca



Principales

Gamme	TeSys
Nom du produit	TeSys F
Fonction produit	Contacteur
Nom de l'appareil	LC1F
Application du contacteur	Charge résistive (AC-1)
Catégorie d'emploi	AC-1
Description des pôles	4P
Power pole contact composition	4F
[Ue] tension assignée d'emploi	<= 460 V CC <= 690 V CA 50/60 Hz
[Ie] courant assigné d'emploi	275 A (à <40 °C) à <= 440 V AC-1
Tension circuit de commande	230 V CA 40...400 Hz

Complémentaires






[Uimp] tension assignée de tenue aux chocs	8 kV
Catégorie de surtension	III
[Ith] courant thermique conventionnel	275 A à <40 °C
Pouvoir assigné de coupure	1480 A se conformer à IEC 60947-4-1
[Icw] courant assigné de courte durée admissible	1500 A à <40 °C - 10 s 920 A à <40 °C - 30 s 740 A à <40 °C - 1 min 500 A à <40 °C - 3 min 400 A à <40 °C - 10 min
Calibre du fusible à associer	200 A aM à <= 440 V 315 A gG à <= 440 V
Impédance moyenne	0,33 mOhm - Ith 275 A 50 Hz
[Ui] tension assignée d'isolement	1000 V se conformer à IEC 60947-4-1 1500 V se conformer à VDE 0110 gr C
Puissance dissipée par pôle	12 W AC-3 25 W AC-1
Support de montage	Platine
Normes	EN 60947-4-1 IEC 60947-4-1 JIS C8201-4-1 EN 60947-1 IEC 60947-1
Certifications du produit	DNV LR0S (Lloyds register of shipping) ABS UL CB CCC RINA BV RMRoS

Mode de raccordement	Télécommande: borniers à vis-étrier 1 câble(s) 1...4 mm ² souple sans extrémité de câble Télécommande: borniers à vis-étrier 2 câble(s) 1...4 mm ² souple sans extrémité de câble Télécommande: borniers à vis-étrier 1 câble(s) 1...4 mm ² souple avec extrémité de câble Télécommande: borniers à vis-étrier 2 câble(s) 1...2,5 mm ² souple avec extrémité de câble Télécommande: borniers à vis-étrier 1 câble(s) 1...4 mm ² rigide sans extrémité de câble Télécommande: borniers à vis-étrier 2 câble(s) 1...4 mm ² rigide sans extrémité de câble Circuit de puissance: barre 2 câble(s) - section du jeu de barre: 25 x 3 mm Circuit de puissance: bornes à anneau 1 câble(s) 150 mm ² Circuit de puissance: connecteur 1 câble(s) 150 mm ² Circuit de puissance: raccordement par boulonnage
Couple de serrage	Télécommande: 1,2 N.m Circuit de puissance: 18 N.m
Plage de tension du circuit de commande	Opérationnel: 0,85...1,1 Uc 40...400 Hz (à 55 °C) Perte de niveau: 0,35 à 0,55 Uc 40...400 Hz (à 55 °C)
Puissance d'appel en VA	1070 VA 40...400 Hz cos phi 0,9 (à 20 °C)
Consommation moyenne au maintien en VA	9,9 VA 40...400 Hz cos phi 0,9 (à 20 °C)
Dissipation thermique	8...9,8 W
Temps de fonctionnement	35 ms fermeture (à Uc) 130 ms ouverture (à Uc)
Endurance mécanique	10 Mcycles
Vitesse de commande maxi	2400 cyc/h à <55 °C
Code de comptabilité	LC1F

Environnement

Degré de protection IP	IP2x face avant avec protecteurs se conformer à CEI 60529 IP2x face avant avec protecteurs se conformer à VDE 0106
Traitement de protection	TH
Température de fonctionnement	-5...55 °C
Température ambiante pour le stockage	-60...80 °C
Température ambiante autour de l'appareil	-40...70 °C
Hauteur	174 mm
Largeur	208,5 mm
Profondeur	181 mm
Poids du produit	5,45 kg

Durabilité de l'offre

Statut environnemental de l'offre	Produit Green Premium
Régulation REACH	 Déclaration REACH
Directive RoHS UE	Conforme  Déclaration RoHS UE
Sans mercure	Oui
Information sur les exemptions RoHS	 Oui
Régulation RoHS Chine	 Déclaration RoHS Pour La Chine
Profil environnemental	 Profil Environnemental Du Produit
Profil de circularité	 Informations De Fin De Vie
DEEE	Sur le marché de l'Union Européenne, le produit doit être mis au rebut selon un protocole spécifique de collecte des déchets et ne jamais être jeté dans une poubelle d'ordures ménagères.

Garantie contractuelle

Garantie	18 mois
----------	---------