



Catalogue conseil 2013-2014

Éclairage de sécurité
Alarmes

Bienvenue chez Thomas and Betts

Kaufel fournit des gammes complètes d'éclairage de sécurité, de sources centrales et luminaires associés et des systèmes d'alarmes incendie, d'alarmes techniques et de détection qui donnent le choix à nos clients pour les aider à atteindre une efficacité maximale tout en maintenant la sécurité et la protection des personnes.

La marque KAUFEL fait partie depuis 1998 du portefeuille produits de Thomas & Betts. Ce groupe, coté en bourse, a été fondé en 1898 à New York. Son siège est basé à Memphis au Tennessee. Depuis déjà plus de 100 ans, Thomas & Betts fournit ses clients avec succès, en produits de qualité, qui se distinguent par leurs conceptions et techniques innovantes. Acteur mondial, Thomas & Betts est présent en Europe, en Amérique du Nord et Amérique centrale, en Australie, ainsi qu'en Extrême et Moyen-Orient. Partout dans le monde, 12.000 collaborateurs, Thomas & Betts se dévouent chaque jour pour vous être utiles rapidement et de manière ciblée.

Les principales activités de Thomas & Betts se concentrent sur les produits Electriques et Electroniques, les systèmes d'éclairage de sécurité et les systèmes de détection incendie. De plus, Thomas & Betts dispose de marques reconnues possédant une part de marché significative dans le domaine des structures métalliques, de la communication, de la protection électronique des systèmes, de la protection contre les surtensions et la foudre, ainsi que du matériel électrique pour atmosphères explosives et corrosives. Thomas & Betts a développé en Europe une très solide spécialisation en matière de sécurité, dans le domaine de l'éclairage de sécurité et des systèmes de détection d'incendie. Les marques européennes collaborent entre elles grâce à une plate-forme commune. Reconnue par sa marque, KAUFEL profite directement, au sein de cette collaboration, d'avantages en matière de développement de produits et de production.

Thomas&Betts


Thomas & Betts en europe



KAUFEL
Systèmes de sécurité



Adaptaflex




furse



DATA



ETS



KOPEX



Thomas&Betts

Brio+
ambiance

NOUVEAU FLUX
400 lm

BRIO+



Extra-plat : 33,8 mm



100% LED

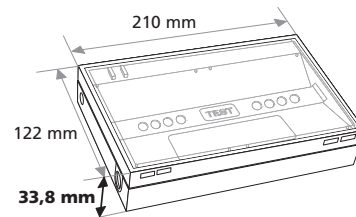
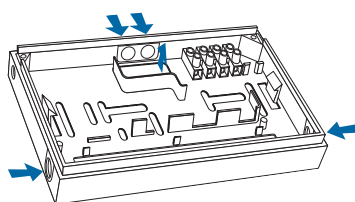


Version Ambiance

Caractéristiques techniques



Alimentation	230 V - 50 Hz
Classe	II
IP / IK	42 / 07
Dimensions (L x l x p)	210 x 122 x 33,8 mm



Gamme

	Code	Techno	P/NP	Flux assigné	Lampe veille & secours	Batterie Ni-Cd	Conso.	Poids	Numéro d'homol.
Evacuation									
BRIO+ 60L A	226 701	■	NP	45 lm	4 LED CMS	1 x 2,4 V 0,8 Ah	< 1 W	425 g	T09085
BRIO+ 60L COM	227 701	■	NP	45 lm	4 LED CMS	1 x 2,4 V 0,8 Ah	< 1 W	425 g	T09088
BRIO+ 60LP A	226 501	■	P	45 lm	4 LED CMS	1 x 2,4 V 0,8 Ah	< 1,2 W	425 g	T10125
BRIO+ 60LP COM	227 501	■	P	45 lm	4 LED CMS	1 x 2,4 V 0,8 Ah	< 1,2 W	425 g	T10122
Habitation									
BRIO+ 10L A	246 701	■	NP	8 lm	4 LED CMS	1 x 2,4 V 0,8 Ah	< 1 W	425 g	T09087
BRIO+ 10L COM	247 701	■	NP	8 lm	4 LED CMS	1 x 2,4 V 0,8 Ah	< 1 W	425 g	T09091
Locaux à sommeil									
BRIO+ LSL A	246 712	■	NP	45 lm 8 lm	8 LED CMS	2 x 2,4 V 0,8 Ah	< 1,2 W	470 g	T09086
BRIO+ LSL COM	247 712	■	NP	45 lm 8 lm	8 LED CMS	2 x 2,4 V 0,8 Ah	< 1,2 W	470 g	T09090
Ambiance									
BRIO+ 400L A	236 701	■	NP	400 lm	6 LED CMS	2 x 3,6 V 1,1 Ah Ni-Mh	< 0,5 W	515 g	T10011
BRIO+ 400L COM	237 701	■	NP	400 lm	6 LED CMS	2 x 3,6 V 1,1 Ah Ni-Mh	< 0,5 W	515 g	T10012

Gamme vendue avec 2 étiquettes réglementaires (uniquement pour l'évacuation et les locaux à sommeil)

IMPORTANT : Tenue au fil incandescent 960 °C

■ Autotestable SATI

■ Adressable SATI

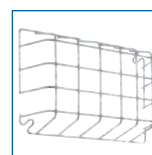
Accessoires



Platine d'encastrement
plafond
660 005



Pack Brio+ 60L A
+ Kit directionnel blanc
226 700



Grille murale
660 020