



COLLINGWOOD
LIGHTING

DLCONVERT | DLCONVERT70
Encastrés LED vendus séparément



DLCONVERT98
Encastrés LED vendus séparément



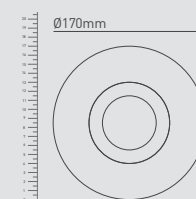
DL801
Encastrés LED vendus séparément



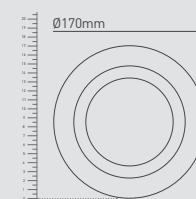
CARACTÉRISTIQUES ET AVANTAGES

DLCONVERT, DLCONVERT70, DLCONVERT98 sont fournies avec des ressorts supplémentaires pour une installation dans des trous jusqu'à 150mm

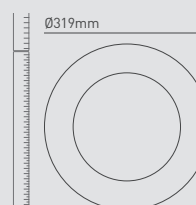
DLCONVERT | DLCONVERT70



DLCONVERT98



DL801



DLCONVERT

Plaques d'adaptation pour la gamme plafond

1 an Garantie : 1 an

Remarque: Les caractéristiques de résistance au feu et d'étanchéité des encastrés de plafond ne s'appliquent pas en cas d'utilisation avec la gamme DLCONVERT

DONNÉES PRODUIT

Finitions	Références	Applications	Encastresments (mm)
● Noir	DLCONVERTBLK	Permet d'installer les H2 Pro 550 dans des trous existants jusqu'à ø150mm	60 - 150
● Acier Brossé	DLCONVERT70BS	Permet d'installer les H2 Pro / H4 Pro / H2 Lite dans des trous existants jusqu'à ø150mm	70 - 150
	DLCONVERT98BS	Permet d'installer les H4 Eyeball T / H5 500 T / H5 1000 T dans des trous existants jusqu'à ø150mm	98 - 150
● Chrome	DLCONVERTCR	Permet d'installer les H2 Pro 550 dans des trous existants jusqu'à ø150mm	60 - 150
	DLCONVERT70CR	Permet d'installer les H2 Pro / H4 Pro / H2 Lite dans des trous existants jusqu'à ø150mm	70 - 150
	DLCONVERT98CR	Permet d'installer les H4 Eyeball T / H5 500 T / H5 1000 T dans des trous existants jusqu'à ø150mm	98 - 150
● Doré	DLCONVERT70PG	Permet d'installer les H2 Pro / H4 Pro / H2 Lite dans des trous existants jusqu'à ø150mm	60 - 150
● Aluminium	DLCONVERTSIL	Permet d'installer les H2 Pro 550 dans des trous existants jusqu'à ø150mm	60 - 150
○ Blanc brillant	DLCONVERT70WH	Permet d'installer les H2 Pro / H4 Pro / H2 Lite dans des trous existants jusqu'à ø150mm	70 - 150
	DLCONVERT98WH	Permet d'installer les H4 Eyeball T / H5 500 T / H5 1000 T dans des trous existants jusqu'à ø150mm	98 - 150
○ Blanc mat	DLCONVERT70MW	Permet d'installer les H2 Pro / H4 Pro / H2 Lite dans des trous existants jusqu'à ø150mm	70 - 150
	DL801MW	Permet d'installer les H6 Lite dans des trous existants jusqu'à ø290mm	240 - 290

GÉNÉRAL

Matériaux	Acier
Épaisseur maximale du plafond	DLCONVERT, DLCONVERT70 & DLCONVERT98: 35mm DL801: 20mm

