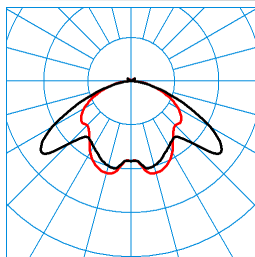

Caractéristiques du produit et caractéristiques techniques






Domaines d'application	Routes collectrices Rues riveraines Zones piétonnes Arcades Passages Chemins dans des parcs et des espaces verts Complexes résidentiels Escaliers Accès Parkings	
Type de luminaire	Luminaire conique classique décoratif pour montage sur candélabre droit.	
Types de montage	Montage en top en extérieur	
Optique du luminaire	Système optique en aluminium anodisé grand brillant.	
Système LED	Valeur initiale CLO	Valeur finale CLO
Puissance raccordée	27 W	31 W
Power factor	0,95	
Charge connectée, réduite	15,5 W	
Température de couleur	3.000 K	3.000 K
Flux lumineux assigné	2.000 lm	2.000 lm
Efficacité lumineuse	74 lm/W	64 lm/W
Interchangeabilité de la source lumineuse	Yes - interchangeable	
Durée de vie	L80 (25 °C) = 50.000 h	
Indice rendu couleurs	80	
Tolérance de couleur	3 SDCM	
le risque photobiologique	Groupe 0 - sans risque	
Couleur du luminaire	RAL9005 Noir foncé	
Corps de luminaire	Corps de luminaire en aluminium moulé sous pression, toit de luminaire en aluminium résistant à la corrosion, haute résistance aux intempéries, revêtement poudré.	
Versión électrique	Avec driver.	
DALI-2-Standard EN 62386	Oui	
Résistance aux ondes de choc (mode différentiel)	6 kV	
Résistance aux ondes de choc (mode commun)	10 kV	
Type de raccordement	Wieland GST/RST (TWW)	
fréquence nominale	50/60 Hz	
tension nominale	220 - 240 V	
taux de distorsion harmonique < %	10 %	
Indice de protection	IP23	
Indice de protection du compartiment de la lampe	IP65	
Classe électrique	II	
Résistance aux chocs (IK)	IK04	
température ambiante	25 °C	
Max. Luminaires un B10	12	
Max. Luminaires un B16	20	
Max. Luminaires un C10	20	
Max. Luminaires un C16	33	
Hauteur net	590 mm	
Diamètre extérieur	672 mm	
Poids	8,4 kg	

courbes photométriques

9861IS-LRA/2000-830
TX051798

 ■ C0 - C180
 ■ C90 - C270

 UGR I = 28,3
 UGR q = 27,5
 DIN 5040: A30
 UTE: 0,98 I + 0,02 T
 CEN Flux Code: 29 67 94 98 100 0 33 75 2

Accessoires commercialisés

Article	Désignation
 09800EB 2223800	Étrier de déverrouillage.
 09800/2/76-II 2223600	Crosse double.
 09800/3/76-II 2223700	Crosse triple.
 0980/60 2223500	Réducteur pour tête de mât Ø 60 mm.
 09800WB 2224100	Fixation murale.

Texte d'appels d'offres

Luminaire conique classique décoratif pour montage sur candélabre droit. Avec label intelligent permettant de consulter rapidement les informations sur les luminaires via code QR. Avec réduction de la puissance autonome via l'électronique d'évaluation intégrée. Réduction du flux lumineux de 50 % pour 7 heures (-2 h/+5 h). La valeur centrale de la durée d'allumage sera redéfinie quotidiennement. Pour tête de candélabre Ø 76 mm. Convenant également à un montage sur des mâts à tête Ø 60 mm, au moyen des adaptateurs de réduction à commander séparément. Passender Mast auf Anfrage. Système optique en aluminium anodisé grand brillant. Avec répartition symétrique en rotation extensive des intensités lumineuses. Flux lumineux du luminaire 2000 lm, puissance raccordée 27,00 W, rendement lumineux du luminaire 74 lm/W. Teinte de lumière blanc chaud, température de couleur (CCT) 3000 K, indice général de rendu des couleurs (IRC) $R_a > 80$. Tolérance de localisation chromatique (initialement MacAdam) ≤ 3 SDCM. Durée de vie assignée moyenne $L80(t_q 25^\circ C) = 50.000$ h. La source lumineuse est remplaçable conformément aux exigences d'écoconception (Règlement (UE) 2019/2020). Corps de luminaire en aluminium moulé sous pression, toit de luminaire en aluminium résistant à la corrosion, haute résistance aux intempéries, revêtement poudré. Couleur extérieure du corps et du toit de luminaire : noir profond analogue à RAL 9005. Toit du luminaire, blanc à l'intérieur, revêtement poudré. Revêtement convenant à un climat maritime, sur demande. Recouvrement en PMMA très résistant aux chocs, forme conique, clair. Recouvrement de luminaire pouvant être glissé vers le haut dans une position de service autobloquante. Classe électrique (EN 61140) : II, indice de protection (norme EN 60529) : IP23, Indice de protection du compartiment de la lampe: IP65, degré de résistance aux chocs selon la norme CEI 62262 : IK04. Mât disponible sur demande. Surface exposée au vent $0,360 \text{ m}^2$. Poids: 8,4 kg. Avec driver. Appareillage conf. au standard DALI 2 (EN 62386). L'appareillage est remplaçable conformément aux exigences d'écoconception (Règlement (UE) 2019/2020). Bloc électrique avec tous ses composants électriques, remplaçables sans outil. Résistance aux ondes de choc 6 kV. Le produit répond aux exigences essentielles des directives européennes applicables et de la loi sur la sécurité des produits et porte le marquage CE. Le luminaire est en outre certifié ENEC par un organisme de contrôle indépendant.

Remarque concernant la conception :

Le luminaire satisfait aux exigences de la norme EN 60598, il a été conçu pour des actions du vent selon la norme EN 1991 (Eurocode), la valeur de base maximale de la vitesse de référence du vent étant de 30 m/s (correspondant à la zone de vent 4 en Allemagne) dans la catégorie de terrain I. Il sera tenu compte d'une charge de neige (maximale de 1 kN/m^2) et d'un givrage (maximal de 2 cm) pour une hauteur utile conforme aux instructions de montage. Il ne sera pas tenu compte de sites exposés (ponts, montage sur des bâtiments ou directement près de voies ferrées). Il ne sera pas tenu compte des charges d'impact. Instructions de démontage (PDF) du produit disponibles sur : <https://www.trilux.com/EcoDesign>

EPREL - Registre européen de l'étiquetage énergétique des produits

Classe d'efficacité énergétique	Référence du modèle
E	929001504780