





Points clés

-  Récepteur true diversity
-  Excellente qualité audio (animation, chants)
-  Grande flexibilité (12 canaux)
-  Kit de montage en baie fourni

Grande flexibilité
Jusqu'à 12 canaux disponibles



En savoir plus

La gamme HF-TETE comprend 5 modèles qui couvrent des bandes de fréquences de 548 à 865 Mhz pour respecter les normes en vigueur suivant les pays (liste des modèles en page 2).

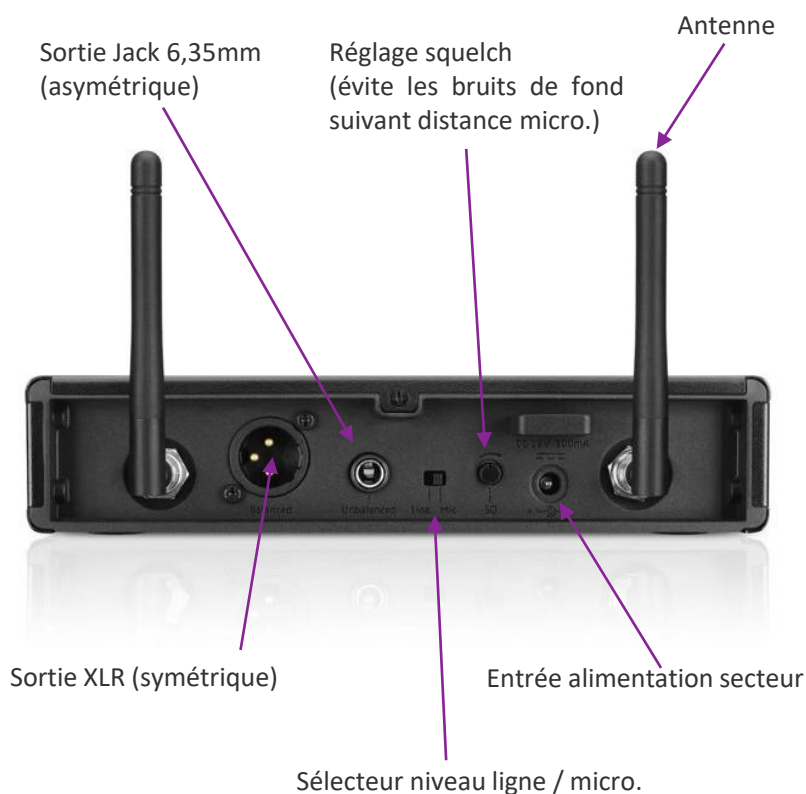
Ces ensembles sont constitués d'un récepteur HF 12 canaux avec écran LCD intuitif (rackable via accessoire fourni) et d'un micro serre-tête se branchant sur un émetteur de poche possédant une autonomie de 10 heures (fourni avec un clip ceinture).

Ils garantissent une excellente qualité de diffusion et s'adapteront à tous vos besoins de diffusion où garder les mains libres est un critère clé (animation, chants...).

CARACTERISTIQUES TECHNIQUES (Emetteur)

Type micro. / directivité	Electrostatique / cardioïde
Bande passante	50 – 16 KHz
Puissance sortie HF	10 mW
Sensibilité	1.6 mV/Pa (micro serre-tête) (réglable de 0 à -30dB / pas de 10dB)
Entrée	Jack 3.5mm
Autonomie	Env. 10 heures
Alimentation	2 piles de type AA, 1,5 V
Dimensions émetteur	71 x 96 x 28 mm
Matériau	ABS
Couleur	Gris et noir
Poids émetteur	95 g
Accessoires fournis	2 x piles AA et une pochette de protection

Face arriere recepteur



CARACTERISTIQUES TECHNIQUES (Récepteur)

Réponse en fréq.	50 – 16 KHz (-3 dB)
Rapport S/B	≥ 103 dBA
Alimentation	Secteur (12V DC / 300 mA) Adaptateurs prises fournis (EU, US, UK, Corée, Australie, Chine)
Sorties	Jack 6,35mm (asymétrique) : +6 dB XLR (symétrique) : +12 dB
Dimensions	200 x 42 x 127 mm
Matériau	Métal
Couleur	Noir
Poids	680 g
Accessoires	Alimentation secteur + kit de montage en baie

Modèle à choisir suivant les fréquences

Modèle	Bande de fréquences
HF-TETE-EU	821 - 832 / 863 - 865 MHz
HF-TETE-C	766 - 790 MHz
HF-TETE-B	614 - 638 MHz
HF-TETE-UK	606 - 630 MHz
HF-TETE-A	548 - 572 MHz