







Référence: 52032



DEEP LIGHT 250 orientable - 230 carré inox brossé 4000K 1450lm 12x1,5W 30°

- Couleur visible du produit : inox brossé
- Forme collerette : carré, réglabilité : orientable
- Matériau : corps en aluminium/collerette en inox 316L
- Puissance : 12x1,5W
- Flux lumineux : 1450lm
- Efficacité lumineuse : 81lm/W
- Couleur de la lumière/température(s) de couleur : blanc 4000K
- Indice de rendu des couleurs : >80, SDCM5
- Angle de faisceau/optique : symétrique 30°, verre transparent/nid d'abeille basse luminance
- Classe de protection : I, tension 230VAC
- Indice de protection : IP67
- Indice de protection contre les chocs : IK10
- Précâblage : câblé de 0,5m avec connectiques rapides IP68 Plug & Play mâle et femelle HO5RN-F 3x1mm²
- Résistance environnement : peinture résistante aux brouillards salins 1000h, corps traité anticorrosion
- Dimmable : Non
- Durée de vie en heures : 30000, durée de vie nominale L70 / B10 à 25 °C
- Températures de fonctionnement : -20°C/+40°C
- Diamètre de découpe indiqué pour installation sans pot d'encastrement.

   IK10 IP67 encastrement Ø219mm    Note énérgétique : F 