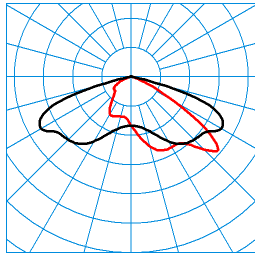

**Caractéristiques du produit et caractéristiques techniques**

<b>Domaines d'application</b>	Routes pour automobiles Rues principales Rues riveraines Chemins dans des parcs et des espaces verts Complexes résidentiels Escaliers Accès Places de circulation Carrefours giratoires Parkings	
<b>Type de luminaire</b>	Luminaire pour candélabre droit avec plaque de recouvrement plane.	
<b>Lampes</b>	8 Modules LED.	
<b>Types de montage</b>	Montage en top en extérieur	
<b>Optique du luminaire</b>	Système optique réalisé en technologie Multi Lens. Optique du luminaire composée d'un système de lentilles hautement efficace, résistant aux UV et aux températures extrêmes.	
<b>Système LED</b>	Valeur initiale CLO	Valeur finale CLO
<b>Puissance raccordée</b>	38 W	40 W
<b>Power factor</b>	0,95	
<b>Température de couleur</b>	4.000 K	4.000 K
<b>Flux lumineux assigné</b>	5.100 lm	5.100 lm
<b>Efficacité lumineuse</b>	134 lm/W	127 lm/W
<b>Interchangeabilité de la source lumineuse</b>	Yes - interchangeable	
<b>Durée de vie</b>	LCLO (25 °C) = 100.000 h	
<b>Indice rendu couleurs</b>	70	
<b>Tolérance de couleur</b>	5 SDCM	
<b>le risque photobiologique</b>	Groupe 2 - sans risque	
<b>Couleur du luminaire</b>	DB703 Anthracite	
<b>Corps de luminaire</b>	Corps de luminaire en aluminium moulé sous pression.	
<b>Versión électrique</b>	Avec driver, dimmable (DALI).	
<b>DALI-2-Standard EN 62386</b>	Oui	
<b>Résistance aux ondes de choc (mode différentiel)</b>	6 kV	
<b>Résistance aux ondes de choc (mode commun)</b>	10 kV	
<b>Type de raccordement</b>	Borne à fiche	
<b>Plage de gradation</b>	20 - 100 %	
<b>Monitoring Ready</b>	Sur demande	
<b>fréquence nominale</b>	50/60 Hz	
<b>tension nominale</b>	220 - 240 V	
<b>taux de distortion harmonique &lt; %</b>	10 %	
<b>Indice de protection</b>	IP66	
<b>Classe électrique</b>	II	
<b>Résistance aux chocs (IK)</b>	IK07	
<b>Réaction au feu</b>	960 °C	
<b>température ambiante</b>	35 °C	
<b>Max. Luminaires un B10</b>	6	
<b>Max. Luminaires un B16</b>	10	
<b>Max. Luminaires un C10</b>	10	
<b>Max. Luminaires un C16</b>	16	
<b>Longueur net</b>	820 mm	
<b>Largeur net</b>	230 mm	
<b>Hauteur net</b>	168 mm	

**Poids**




12,5 kg

**courbes photométriques**

**Viatana P-AB7L/5100-740 8G1S ETDD  
TX047342**

 C0 - C180  
 C90 - C270

 DIN 5040: A30  
 UTE: 1,00 G  
 CEN Flux Code: 34 73 98 99 100 29 57 86 1

**Accessoires commercialisés**

Article	Description
 <b>0970/60</b> 2223400	Adaptateur de réduction, pour tête de mât Ø 60 mm.
 <b>MLT ZAH p4</b> 6818500	Protection sur la face arrière pour les systèmes de lentilles MLT IQ. Accessoires pour une installation ultérieure en montage quadruple dans des luminaires extérieurs adaptés aux optiques à lentilles ABxL, SB3L, RB5L.
 <b>MLT ZAS G4 p4</b> 7851000	Protection latérale pour systèmes de lentilles MLT IQ. Accessoires destinés à un montage ultérieur dans des luminaires extérieurs de type technique ou décoratif, aux optiques à lentilles ABxL, AMxL, SB3L, RBxL.

**Texte d'appels d'offres**

Luminaire pour candélabre droit avec plaque de recouvrement plane. Avec label intelligent permettant de consulter rapidement les informations sur les luminaires via code QR. Pour le montage d'embouts de candélabre sur Tête de candélabre Ø 76 mm. Montage et maintenance simples grâce au luminaire pouvant s'ouvrir sans outil. Adaptateur de réduction en acier inoxydable pour tête de candélabre Ø 60 mm, commercialisé sous forme d'accessoires. La fixation du candélabre s'effectue à l'aide de deux vis de fixation en acier inoxydable, selon la norme EN 60598-2-3. Convenant également à un montage sur des mâts à tête Ø 60 mm, au moyen des adaptateurs de réduction à commander séparément. Passer Mast auf Anfrage. Système optique réalisé en technologie Multi Lens. Optique du luminaire composée d'un système de lentilles hautement efficace, résistant aux UV et aux températures extrêmes. Avec répartition asymétrique extensive d'intensité lumineuse. Pour l'éclairage de rues selon les classes d'éclairage M5 et M6, au rapport entre largeur de rue et hauteur utile de 0,4 0,8. D'autres faisceaux sont disponibles pour une adaptation flexible à des tâches d'éclairage personnalisées client. Le montage ultérieur d'un blindage arrière / latéral est possible en tant qu'accessoire à commander séparément. 8 Modules LED. Flux lumineux du luminaire 5100 lm, puissance raccordée 38,00 W, rendement lumineux du luminaire 134 lm/W. Teinte de lumière blanc neutre, température de couleur (CCT) 4000 K, indice général de rendu des couleurs (IRC)  $R_a > 70$ . Tolérance de localisation chromatique (initialement MacAdam)  $\leq 5$  SDCM. Autres couleurs de lumière LED disponibles sur demande. Durée de vie assignée moyenne  $L_{CL0} (t_q 25^\circ C) = 100.000$  h. La source lumineuse est remplaçable conformément aux exigences d'écoconception (Règlement (UE) 2019/2020). Corps de luminaire en aluminium moulé sous pression. Couleur du corps de luminaire anthracite, analogue à DB 703 avec effet métallisé, revêtement poudré, très résistant aux intempéries. Revêtement convenant à un climat maritime, sur demande. Verre de fermeture en verre de sécurité simple, traité thermiquement (ESG-H). Verre de fermeture enchâssé dans le cadre moulé sous pression, rabattable sans outil. Degré de transmission du verre de fermeture  $> 98\%$ . Classe électrique (EN 61140) : II, indice de protection (norme EN 60529) : IP66, degré de résistance aux chocs selon la norme CEI 62262 : IK07. Mât disponible sur demande. Surface exposée au vent  $F_w 0,100$  m<sup>2</sup>. Poids: 12,5 kg. Raccordement électrique par bornier de raccordement 5 pôles jusqu'à 2,5 mm<sup>2</sup>. Accessible sans outil. Presse-étoupe M20 comme dispositif anti-traction. Pour diamètres de câble 6 mm à 12 mm. Avec driver, dimmable (DALI). Appareillage conf. au standard DALI 2 (EN 62386). L'appareillage est remplaçable conformément aux exigences d'écoconception (Règlement (UE) 2019/2020). Bloc électrique avec tous ses composants électriques, remplaçables sans outil. Mise hors tension automatique lors de l'ouverture du luminaire. Driver paramétrable avec maintien du flux lumineux (CLO). Puissance raccordée à la fin de la durée de vie: 40,00 W. Le produit répond aux exigences essentielles des directives européennes applicables et de la loi sur la sécurité des produits et porte le marquage CE. Le luminaire est en outre certifié ENEC par un organisme de contrôle indépendant.

**Remarque sur l'accessoire « Protection sur la face arrière » MLT NBRE UE/4 protections (TOC 6818500) / MLT ZAS G4 p4 (TOC 7851000) :**

Nombre des protections nécessaires/nombre des unités d'emballage contenant chacune 4 protections : 8 / 2.

**Remarque concernant la conception :**

Le luminaire satisfait aux exigences de la norme EN 60598, il a été conçu pour des actions du vent selon la norme EN 1991 (Eurocode), la valeur de base maximale de la vitesse de référence du vent étant de 30 m/s (correspondant à la zone de vent 4 en Allemagne) dans la catégorie de terrain I. Il sera tenu compte d'une charge de neige (maximale de 1 kN/m<sup>2</sup>) et d'un givrage (maximal de 2 cm) pour une hauteur utile conforme aux instructions de montage. Il ne sera pas tenu compte de sites exposés (ponts, montage sur des bâtiments ou directement près de voies ferrées). Il ne sera pas tenu compte des charges d'impact. Instructions de démontage (PDF) du produit disponibles sur : <https://www.trilux.com/EcoDesign>

**EPREL - Registre européen de l'étiquetage énergétique des produits**
**Classe d'efficacité énergétique**
**Référence du modèle**

D

86005058-00