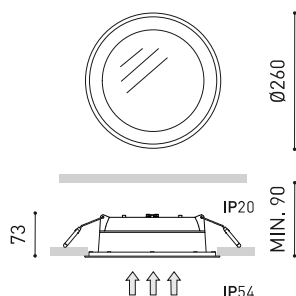




## DIMENSIONS



## TROPHÉES



Nom	DROP 2 IP54 2700K WT
Référence	A1931210WT
Couleur	Blanc Texturé
RAL	9016
Catégorie	CEILING RECESSED

Type	LED
Flux lumineux brut	2100 lm
Température de couleur	2700 K
Stabilité chromatique	MacAdam Step 2
Indice de reproduction chromatique	CRI > 90
Puissance	15,5 W
Courant	500 mA
Efficacité	135 lm/W
Durée de vie de la LED	L80B10 > 60.000h

Efficacité lumineuse	86%
Angle du faisceau lumineux	98°

Driver	Inclus - Connecté
Valeurs de puissance du système	17,42 W
Tension	220V/240V
Fréquence	50/60 Hz
Variation d'intensité	Non Dim
Classe d'isolation électrique	<input type="checkbox"/>

Étanchéité	IP54
Contrôle sans fil	Veuillez consulter
Alimentation d'urgence	Veuillez consulter
Résistance aux chocs	IK07
Dimensions d'encastrement	Ø245 mm
Poids	1400 g
Poids avec emballage	1716,6 g
Dimensions de l'emballage	334 x 289 x 92 mm
Unités par emballage	1
Matériaux	Aluminium / Polyméthacrylate De Méthyle

## PRODUIT

## SOURCE DE LUMIÈRE

## LUMINAIRE | DONNÉS PHOTOMÉTRIQUES

## LUMINAIRE | DONNÉS ÉLECTRIQUES

## D'AUTRES DONNÉES



Avec la lumière allumée, l'éclairage du Drop produit un effet qui, grâce à sa clarté, élimine les limites du luminaire. L'effet d'éclairage de ce plafonnier est semblable à celui d'une lucarne naturelle.

DIAGRAMME POLAIRE

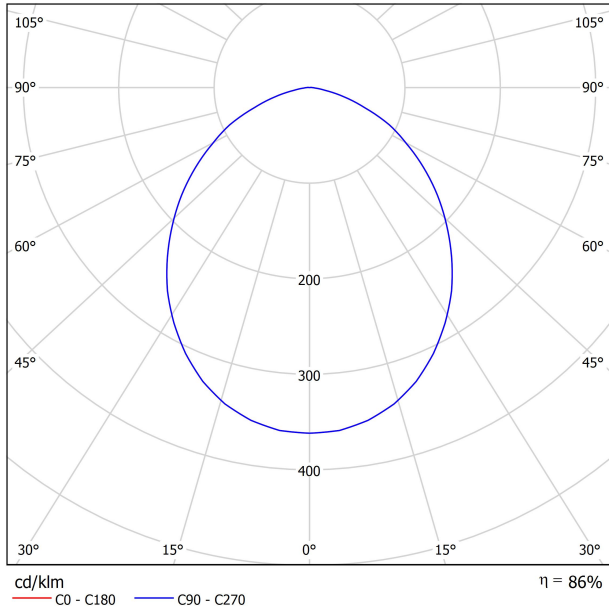
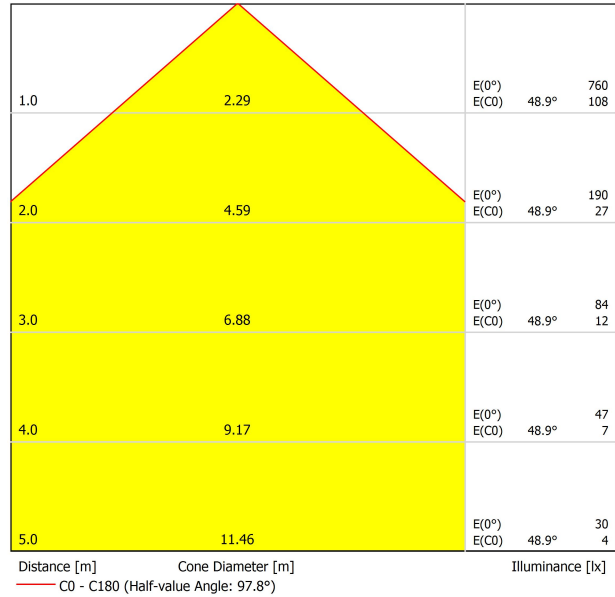


DIAGRAMME CONIQUE



UGR

Glare Evaluation According to UGR											
Room Size X Y		Viewing direction at right angles to lamp axis					Viewing direction parallel to lamp axis				
ρ Ceiling		70	70	50	50	30	70	70	50	50	30
ρ Walls		50	30	50	30	30	50	30	50	30	30
ρ Floor		20	20	20	20	20	20	20	20	20	20
2H	2H	21.8	23.1	22.1	23.3	23.5	21.8	23.1	22.1	23.3	23.5
	3H	23.2	24.3	23.5	24.6	24.9	23.2	24.3	23.5	24.6	24.9
	4H	23.6	24.6	23.9	24.9	25.2	23.6	24.6	23.9	24.9	25.2
	6H	23.8	24.7	24.1	25.0	25.3	23.8	24.7	24.1	25.0	25.3
	8H	23.8	24.7	24.2	25.0	25.4	23.8	24.7	24.2	25.0	25.4
	12H	23.8	24.7	24.2	25.0	25.3	23.8	24.7	24.2	25.0	25.3
4H	2H	22.3	23.4	22.7	23.7	24.0	22.3	23.4	22.7	23.7	24.0
	3H	23.9	24.8	24.2	25.1	25.4	23.9	24.8	24.2	25.1	25.4
	4H	24.4	25.1	24.8	25.5	25.9	24.4	25.1	24.8	25.5	25.9
	6H	24.6	25.3	25.0	25.7	26.1	24.6	25.3	25.0	25.7	26.1
	8H	24.7	25.3	25.1	25.7	26.1	24.7	25.3	25.1	25.7	26.1
	12H	24.7	25.3	25.1	25.7	26.1	24.7	25.3	25.1	25.7	26.1
8H	4H	24.5	25.1	24.9	25.5	25.9	24.5	25.1	24.9	25.5	25.9
	6H	24.8	25.3	25.3	25.8	26.2	24.8	25.3	25.3	25.8	26.2
	8H	24.9	25.4	25.4	25.8	26.3	24.9	25.4	25.4	25.8	26.3
	12H	25.0	25.4	25.5	25.8	26.3	25.0	25.4	25.5	25.8	26.3
12H	4H	24.5	25.1	25.0	25.5	25.9	24.5	25.1	25.0	25.5	25.9
	6H	24.8	25.3	25.3	25.7	26.2	24.8	25.3	25.3	25.7	26.2
	8H	24.9	25.3	25.4	25.8	26.3	24.9	25.3	25.4	25.8	26.3
Variation of the observer position for the luminaire distances S											
S = 1.0H		+0.2 / -0.2					+0.2 / -0.2				
S = 1.5H		+0.3 / -0.6					+0.3 / -0.6				
S = 2.0H		+0.7 / -1.1					+0.7 / -1.1				
Standard table		BK04					BK04				
Correction Summand		4.6					4.6				
Corrected Glare Indices referring to 2100lm Total Luminous Flux											



Fuente de luz (LED) reemplazable por un profesional autorizado

Replaceable (LED only) light source by an authorized professional.

Source lumineuse (LED) remplaçable par un professionnel agréé

Sorgente luminosa (LED) sostituibile da parte di un professionista autorizzato

Austauschbare (LED) Lichtquelle durch einen autorisierten Fachmann



Equipo de control reemplazable por un profesional autorizado

Replaceable control gear by an authorized professional

Dispositif de commande remplaçable par un professionnel agréé

Alimentatore sostituibile da parte di un professionista autorizzato

Auswechselbares Betriebsgerät durch autorisierten Fachmann

## INSTRUCCIONES PARA EL FINAL DE VIDA Y LA ELIMINACIÓN LOS COMPONENTES

### INSTRUCTIONS ON END-OF-LIFE AND COMPONENT DISPOSAL

### INSTRUCTIONS POUR LA GESTION DES COMPOSANTS EN FIN DE VIE ET LEUR MISE AU REBUT

### ISTRUZIONI PER IL FINE VITA E LO SMALTIMENTO DEI COMPONENTI

### ANWEISUNGEN ZUR ENTSORGUNG DER LEUCHTENKOMPONENTEN



Interrumpir la alimentación del aparato

Cut the power supply to the luminaire

Couper l'alimentation du luminaire

Interrompere l'alimentazione dell'apparecchio

Stromversorgung der Leuchte unterbrechen



Quitar la(s) fuente(s) de luz para el desecho

Remove light source(s) for disposal

Retirer la (les) source(s) lumineuse(s) pour l'élimination

Rimuovere la/le sorgente/e di luce per lo smaltimento

Lichtquelle(n) zur Entsorgung entfernen



Quitar la batería para el desecho

Remove the battery for decommissioning

Retirer la batterie pour sa mise au rebut

Rimuovere la batteria per la dismissione

Die Batterie ordnungsgemäß entsorgen



Quitar el equipo de control para el desecho

Remove control gear for disposal

Retirer le dispositif de commande pour l'élimination

Rimuovere l'alimentatore per lo smaltimento

Betriebsgerät zur Entsorgung ausbauen



Enviar los materiales a un centro de recogida RAEE

Send the materials to a WEEE collection centre

Envoyer les matériaux dans une déchetterie DEEE

Inviare i materiali ad un centro di raccolta RAEE

Die Materialien in einem WEEE-Zentrum entsorgen

