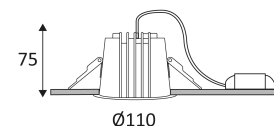


LYON 1 R

- Downlight encastré rond fixe.
- Réflecteur basse luminance.
- Fixation par ressorts.
- Convertisseur non-dimmable ou dimmable DALI-push déporté fourni.

Ce produit contient 1 source(s) lumineuse(s) d'efficacité énergétique F.



CODE	COULEUR	MATIÈRE	AC	DC	LED	T° (K)	LED Lumen	System Lumen
NON DIMMABLE								
DO538WW05	■ NOIR MAT	ALUMINIUM	AC 230V	DC 350mA 36V	15W	3000K	1875 Lm	1515 Lm
DO538WW17	▣ NOIR MAT - ARGENT	ALUMINIUM	AC 230V	DC 350mA 36V	15W	3000K	1875 Lm	1590 Lm
DO538WW30	▣ BLANC MAT	ALUMINIUM	AC 230V	DC 350mA 36V	15W	3000K	1875 Lm	1590 Lm
DO538WW53	▣ BLANC MAT - ARGENT	ALUMINIUM	AC 230V	DC 350mA 36V	15W	3000K	1875 Lm	1590 Lm
DO538NW05	■ NOIR MAT	ALUMINIUM	AC 230V	DC 350mA 36V	15W	4000K	1920 Lm	1545 Lm
DO538NW17	▣ NOIR MAT - ARGENT	ALUMINIUM	AC 230V	DC 350mA 36V	15W	4000K	1920 Lm	1625 Lm
DO538NW30	▣ BLANC MAT	ALUMINIUM	AC 230V	DC 350mA 36V	15W	4000K	1920 Lm	1625 Lm
DO538NW53	▣ BLANC MAT - ARGENT	ALUMINIUM	AC 230V	DC 350mA 36V	15W	4000K	1920 Lm	1625 Lm
DIMMABLE DALI								
DO538WW05DA	■ NOIR MAT	ALUMINIUM	AC 230V	DC 350mA 36V	15W	3000K	1875 Lm	1515 Lm
DO538WW17DA	▣ NOIR MAT - ARGENT	ALUMINIUM	AC 230V	DC 350mA 36V	15W	3000K	1875 Lm	1590 Lm
DO538WW30DA	▣ BLANC MAT	ALUMINIUM	AC 230V	DC 350mA 36V	15W	3000K	1875 Lm	1590 Lm
DO538WW53DA	▣ BLANC MAT - ARGENT	ALUMINIUM	AC 230V	DC 350mA 36V	15W	3000K	1875 Lm	1590 Lm
DO538NW05DA	■ NOIR MAT	ALUMINIUM	AC 230V	DC 350mA 36V	15W	4000K	1920 Lm	1545 Lm
DO538NW17DA	▣ NOIR MAT - ARGENT	ALUMINIUM	AC 230V	DC 350mA 36V	15W	4000K	1920 Lm	1625 Lm
DO538NW30DA	▣ BLANC MAT	ALUMINIUM	AC 230V	DC 350mA 36V	15W	4000K	1920 Lm	1625 Lm
DO538NW53DA	▣ BLANC MAT - ARGENT	ALUMINIUM	AC 230V	DC 350mA 36V	15W	4000K	1920 Lm	1625 Lm



NOIR MAT



NOIR MAT - ARGENT



BLANC MAT



BLANC MAT - ARGENT



Montage au plafond en encastré uniquement.



Usage intérieur uniquement.



Protection contre la pénétration des corps solides supérieurs à 1mm. Protection contre les projections d'eau.



Protection contre une énergie de choc de 1 Joule.



Produit dont les parties accessibles sont séparées des parties actives par double isolation ou isolation renforcée.



Diamètre de percement pour insérer le luminaire. (95mm)



Hauteur de faux-plafond minimum pour y inclure le luminaire. (100mm)



Faisceau 60°.



Homologation CE.



IRC>90



"Durée de vie" des moteurs de lumière.



UGR inférieur à 19.



Risque photobiologique RG1



Testé à 850°.



Le produit ne peut pas être recouvert après montage, même par un isolant.



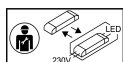
Alimentation incluse.



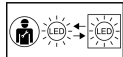
A connecter à une alimentation Led en courant constant de 350mA DC.



Garantie 5 ans.

Courbe photométrique disponible sur le site web: www.indigo-lighting.com

Driver remplaçable par un électricien.



LED remplaçable par un électricien.