


FICHE TECHNIQUE

PRODUIT YPAVÉ

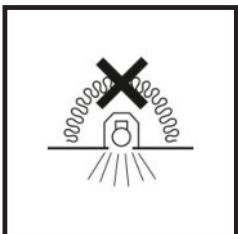
RÉFÉRENCE : 695030



FONCTIONNALITÉS PRINCIPALES

- Le produit YPAVÉ permet d'installer un luminaire dans un faux plafond suspendu en conformité selon les **exigences générales et règles particulières de la NF EN 60598**.
- Le produit YPAVÉ permet à l'installateur d'écarter du luminaire un isolant thermique déroulé de type laine de verre, laine de roche, conformément aux exigences des fabricants pour garantir le bon fonctionnement du luminaire.
- Le produit YPAVÉ permet à l'installateur de fixer le transformateur électrique, électronique, LED Driver pour éviter tout contact avec le luminaire, le plafond ou l'isolant thermique.
- Le produit YPAVÉ est compatible avec tout luminaire de type Pavé LED (600 x 600 / 600 x 1 200).
- Le produit YPAVÉ est également compatible avec tout luminaire encastrable, haut parleur, bloc secours, VMC ect ...
- Le produit YPAVÉ ne dispense pas l'installateur de sécuriser le luminaire avec un filin métallique. Le filin métallique devra également soutenir le produit YPAVÉ.
- Le produit YPAVÉ répond à un indice GWFI à 850°C. Indice réalisé selon la norme 60695-2-12. Dans la norme luminaire NF EN 60598-1, l'essai requis est réalisé selon la norme 60695-2-11, méthode d'essai sur produit fini. La valeur mandée est de 650°C. Dans le cadre d'une installation dans les escaliers et les circulations horizontales communes selon la réglementation IGH (immeuble de grande hauteur), la valeur exigée de l'essai est de 850°C.

RAPPEL



- La présence de ce marquage, indique que le luminaire n'est pas conçu pour être recouvert avec un isolant thermique. Risque d'incendie, surchauffe, dégénérescence accélérée, panne ...
- Pour un fonctionnement optimal du luminaire et plus particulièrement de technologie LED, il est important qu'un volume d'air suffisant soit ménagé pour son refroidissement. **(Le non respect de ces consignes peut entraîner un refus de prise en charge de garantie par le fabricant et/ou du distributeur).**

FICHE TECHNIQUE

MONTAGE

 20 sec

1. Détacher tous les éléments. 2 KITS sont nécessaires pour assembler un produit YPAVÉ. (Fig. 4).
2. Assembler 1 PONT dans 1 LIAISON. (Fig. 4)
3. Assembler la seconde LIAISON. (Fig. 4)
4. Assembler le second PONT. (Fig. 4)

Fig. 1

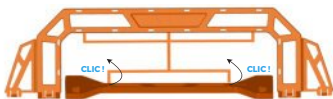


Fig. 2



Fig. 3



Fig. 4



INSTALLATION

1. Installer le luminaire dans le faux plafond. (Fig. 1)
2. Positionner le produit YPAVÉ sur le luminaire. Il se maintient automatiquement dans la structure 600 x 600 mm ou 600 x 1200 mm. Pour une utilisation 600 x 1200 mm il est nécessaire d'utiliser deux produits. (Fig. 2)
3. Fixer le transformateur (LED Driver) à l'aide d'une bande adhésive ou tout autre accessoire sur l'un des ponts du produit YPAVÉ. (Fig. 3)
4. Poser l'isolant thermique. (Fig. 4)

Fig. 1




Fig. 2




Fig. 3

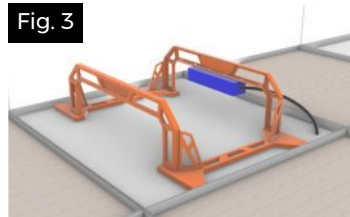
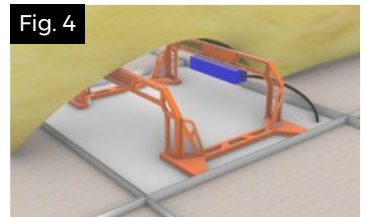


Fig. 4



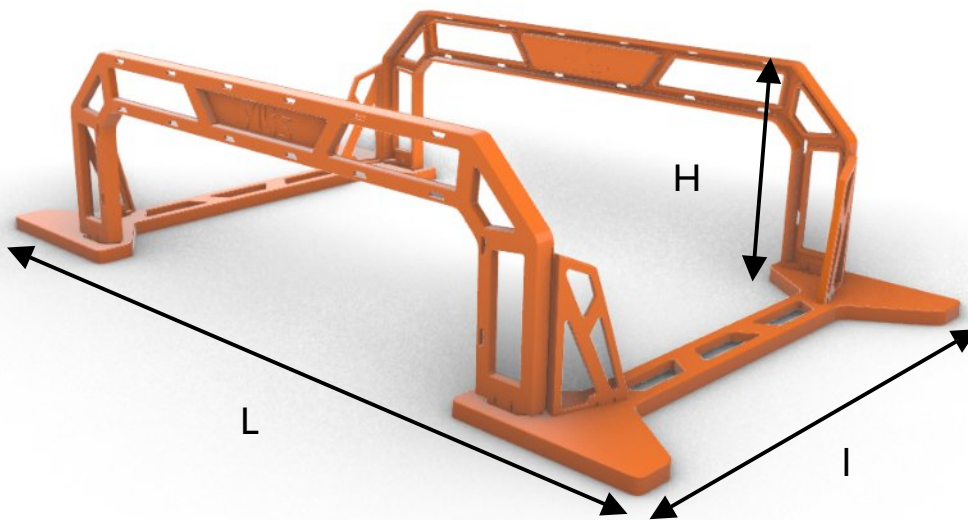
* Le produit YPAVÉ se verrouille automatiquement entre la structure du faux plafond.

FICHE TECHNIQUE

CARACTÉRISTIQUES TECHNIQUES

PRODUIT YPAVÉ

RÉFÉRENCE : 695030



Référence	YPAVÉ Code : 695030
Dimensions	L : 591 mm I : 345 mm H : 162.5 mm Épaisseur 13.6 mm
Poids	327 gramme
Couleur	Orange
Nombre d'éléments	4 éléments (2 KITS)
Conditionnement	10 KITS par carton (20 éléments)
Matière	Polyamide 6 (PA6) Auto Extinguible UL94 V2 850° (Indice GWFI réalisé selon la norme 60695-2-12)
Environnement	-40°C / +85°C
Résistance mécanique	Résistance charge verticale 25 Kg du M ² .
Normes	CE NF 60598
Lieu de fabrication	FRANCE

YPAVÉ un produit YLIS de la Gamme Y600 distributé en exclusivité par BLM.

Plus d'informations BLM - Ecomarc d'affaires - 41210 Neung sur Beuvron. Tél : +33 2 54 95 67 70. Mail : info@blmd.fr