



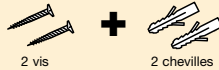
Eclairage intérieur & extérieur


Diffuseur verre - Embase polycarbonate
Produit équipé d'une douille E27
Ouverture ¼ de tour

IP44  Classe II 



Produit livré avec :



Foret Ø 6 mm 

Installation

En plafonnier ou mural (dans ce cas fixer le hublot douille en bas)



Puissance maximale d'utilisation :

100 W incandescent - 15 W fluocompacte - 70 W halogène

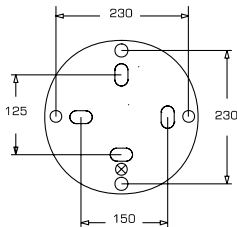
Branchement électrique

Se référer aux règles d'installation électrique domestique (NF C 15-100)

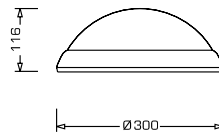
Pour conserver les caractéristiques de Classe II du hublot, veuillez :

- glisser les fils électriques dans les gaines isolantes,
- puis, après avoir ouvert le capot de douille, connecter le câble aux 2 bornes de la douille,
- refermer le capot de douille.
- **Ne jamais brancher le fil de terre vert et jaune.**

Fixations et entrées arrières



Dimensions



Précautions d'emploi

- Dans tous les cas d'utilisation de câble gainé, la gaine ne doit pas rentrer de plus d'1 cm à l'intérieur de l'appareil.
- **En aucun cas le produit ne doit être encastré, même légèrement, dans son support.**
- Une ventilation naturelle suffisante (face avant et arrière) doit être conservée autour de l'appareil.
- En cas de non respect de ces consignes, la responsabilité du fabricant ne saurait être engagée.