

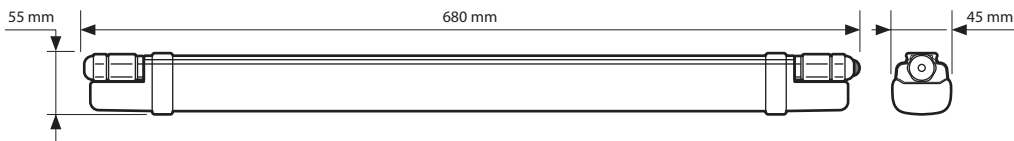
Caractéristiques techniques

Alimentation : 48-220 VDC / 230 VAC
 Consommation : 48 - 220 VDC 9,4 W / 230 VAC 9,4 W 11,5 VA
 Dimension (mm) : 680 x 55 x 45
 Capacité bornes automatique : 1,5 mm²
 Classe II
 IP 66
 IK 06
 Flux assigné : 1250 lm

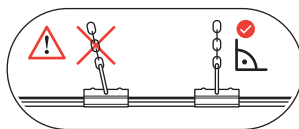
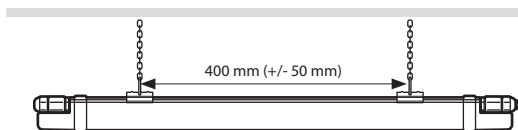
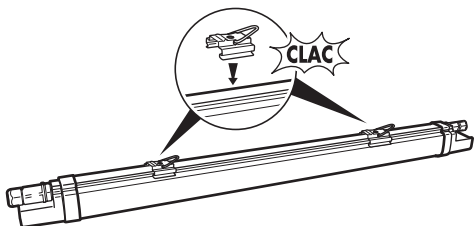
Pour limiter l'impact de votre installation sur l'environnement et réduire votre facture d'énergie et de maintenance, il convient de faire fonctionner l'éclairage de sécurité d'ambiance en mode non permanent.

La source lumineuse de ce luminaire n'est pas remplaçable.
 Lorsque la source lumineuse atteint sa fin de vie, le luminaire entier doit être remplacé.

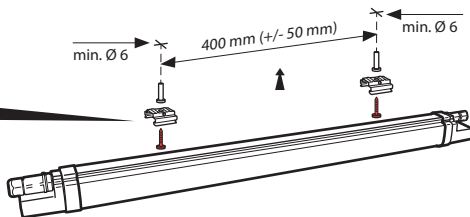
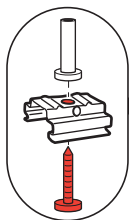
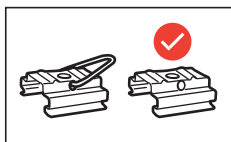
Dimensions



Montage suspendu

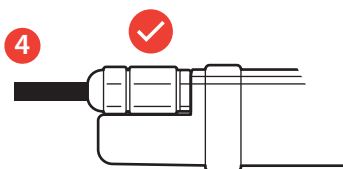
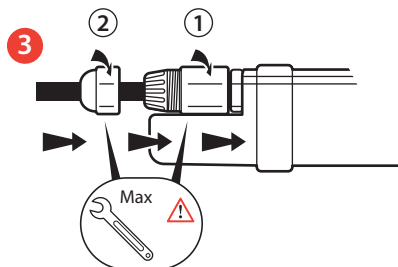
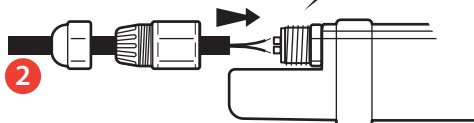
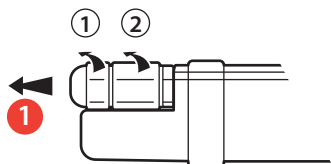
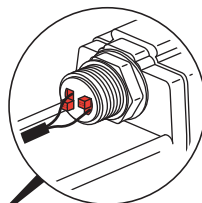


Fixation direct (mural et plafond)



Câblage

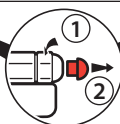
Câblage CR1C1 2x1,5 mm² rigide



Repiquage



5 A max.
10 produits 0 627 45 max.



⚠ Consignes de sécurité

FR BE CA LU CH

Ce produit doit être installé conformément aux règles d'installation et de préférence par un électricien qualifié. Une installation incorrecte et/ou une utilisation incorrecte peuvent entraîner des risques de choc électrique ou d'incendie. Avant d'effectuer l'installation, lire la notice, tenir compte du lieu de montage spécifique au produit.

Ne pas ouvrir, démonter, altérer ou modifier l'appareil sauf mention particulière indiquée dans la notice. Tous les produits Legrand doivent exclusivement être ouverts et réparés par du personnel formé et habilité par Legrand. Toute ouverture ou réparation non autorisée annule l'intégralité des responsabilités, droits à remplacement et garanties.

Utiliser exclusivement les accessoires de la marque Legrand.