


## Embases pour bord de tôle

Les nouvelles embases pour bord de tôle Panduit permettent de fixer les faisceaux de fils et de câbles en les montant sur des arêtes de façon polyvalente. Les colliers de serrage et systèmes de fixation pour usage intensif Panduit sont fabriqués à partir de matériaux robustes et durables. Ils conviennent idéalement aux équipements lourds, automobiles, trains, camions et installations solaires.



### Caractéristiques et avantages principaux

**Montage polyvalent**

Embases pour bord de tôle destinées au montage dans le sens vertical ou horizontal

**Gamme d'épaisseur étendue**


Embase pour bord de tôle extensible en épaisseur de 0,7 à 3 mm, également disponible en version de 3 à 6 mm d'épaisseur

**Maintien étroit**

Les selles de fixation des embases permettent un maintien étroit des torons de petites tailles


**Performances élevées**

La performance de l'embase délivre une force de traction élevée tout en facilitant l'installation manuelle sans aucun outil



Orientation parallèle

Fixation latérale



Orientation perpendiculaire

Fixation en bordure













# Embases pour bord de tôle

## Informations pratiques

Les nouvelles embases pour bord de tôle Panduit permettent de fixer les faisceaux de fils et de câbles en les montant sur des arêtes de façon polyvalente. Les colliers de serrage et systèmes de fixation pour usage intensif Panduit sont fabriqués à partir de matériaux robustes et d'une grande durabilité. Ils conviennent idéalement aux équipements lourds, automobiles, trains, camions et installations solaires.

## Embases pour bord de tôle

	Référence	Fixation de type de selle (pour l'ancrage des colliers de serrage)	Épaisseur de bride	Orientation du faisceau	Style	Collier de serrage et/ou diamètre compatible
	<b>CME12-M300</b>	Fixation en bordure (E)	0,7 à 3 mm (12)	Parallèle (A) ou perpendiculaire (B)	Montage uniquement	M, I, S
	<b>CME24-M300</b>	Fixation en bordure (E)	3 à 6 mm (24)			
	<b>CMS12-M300</b>	Fixation latérale (S)	0,7 à 3 mm (12)			
	<b>CMS24-M300</b>	Fixation latérale (S)	3 à 6 mm (24)			
	<b>CMEA12-2S-D300*</b>	Fixation en bordure (E)	0,7 à 3 mm (12)	Parallèle (A)	Assemblage de collier de serrage	PLT2S-300
	<b>CMEA24-2S-D300*</b>	Fixation en bordure (E)	3 à 6 mm (24)			
	<b>CMSA12-2S-D300*</b>	Fixation latérale (S)	0,7 à 3 mm (12)			
	<b>CMSA24-2S-D300*</b>	Fixation latérale (S)	3 à 6 mm (24)			
	<b>CMEB12-2S-D300*</b>	Fixation en bordure (E)	0,7 à 3 mm (12)	Perpendiculaire (B)	Assemblage de collier de serrage	PLT2S-300
	<b>CMEB24-2S-D300*</b>	Fixation en bordure (E)	3 à 6 mm (24)			
	<b>CMSB12-2S-D300*</b>	Fixation latérale (S)	0,7 à 3 mm (12)			
	<b>CMSB24-2S-D300*</b>	Fixation latérale (S)	3 à 6 mm (24)			
	<b>CMEA12-B2S-D300</b>	Fixation en bordure (E)	0,7 à 3 mm (12)	Parallèle (A)	Assemblage de collier de serrage	BT2S-300
	<b>CMEA24-B2S-D300</b>	Fixation en bordure (E)	3 à 6 mm (24)			
	<b>CMSA12-B2S-D300</b>	Fixation latérale (S)	0,7 à 3 mm (12)			
	<b>CMSA24-B2S-D300</b>	Fixation latérale (S)	3 à 6 mm (24)			
	<b>CMEB12-B2S-D300</b>	Fixation en bordure (E)	0,7 à 3 mm (12)	Perpendiculaire (B)	Assemblage de collier de serrage	BT2S-300
	<b>CMEB24-B2S-D300</b>	Fixation en bordure (E)	3 à 6 mm (24)			
	<b>CMSB12-B2S-D300</b>	Fixation latérale (S)	0,7 à 3 mm (12)			
	<b>CMSB24-B2S-D300</b>	Fixation latérale (S)	3 à 6 mm (24)			

\* Egalement disponible en conditionnement de 100 unités (-C300)

## Informations techniques

Plage de température en utilisation continue : -60°C à +115°C

Normes : EN45545-2 classification HL2 (R22) HL2 (R23)

Classification d'inflammabilité UL94 V2

Durée de vie aux UV : 7 à 9 ans

Matériau de l'embase nylon : résistant à la chaleur, aux intempéries, polyamide 6.6 Matériau de l'agrafe métallique : acier, zinc

### FILIALES INTERNATIONALES ET BUREAUX DE VENTE

PANDUIT CANADA  
Markham, Ontario  
cs-cdn@panduit.com  
Tél. : 800.777.3300

PANDUIT EUROPE LTD.  
Londres, Royaume-Uni  
emea-customerservices@panduit.com  
Tél. : 44.20.8601.7200

PANDUIT France LTD.  
Issy-les-Moulineaux, France  
cx-france@panduit.com  
Tél. : +33 (0)1 41 91 85 72

PANDUIT BENELUX  
Zaventem, Belgium  
cx-benelux@panduit.com  
Tél. : 81.3.6863.6000

PANDUIT LATIN AMERICA  
Jalisco, Mexique  
cs-la@panduit.com  
Tél. : 52.33.3777.6000

PANDUIT AUSTRALIA PTY. LTD.  
Victoria, Australie  
cs-aus@panduit.com  
Tél. : 61.3.9794.9020

Pour obtenir une copie des garanties produits Panduit, rendez-vous sur [www.panduit.com/warranty](http://www.panduit.com/warranty)

Pour plus d'informations

Rendez-vous sur [www.panduit.com](http://www.panduit.com)

Vous pouvez contacter le service client par e-mail à l'adresse [cs@panduit.com](mailto:cs@panduit.com) ou par téléphone au +1 800-777-3300 avec la référence PCCB14

**PANDUIT**<sup>®</sup>

© 2020 Panduit Corp.  
TOUS DROITS RÉSERVÉS.  
Numéro de fiche produit  
CMCB03--SA-FRA  
12/2020