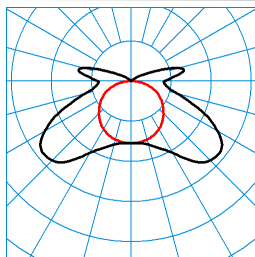







### Caractéristiques du produit et caractéristiques techniques

<b>Type de luminaire</b>	Luminaire LED étanche IP66 à utiliser dans des applications aux grandes exigences en matière de variabilité, d'efficacité, de qualité d'éclairage et de technologie.
<b>Types de montage</b>	Montage en saillie Suspendre
<b>Optique du luminaire</b>	Avec une vasque en PC translucide à prismes, à action photométrique, de type direct.
<b>Puissance raccordée</b>	45 W
<b>Power factor</b>	0,98
<b>Température de couleur</b>	4.000 K
<b>Flux lumineux assigné</b>	6.300 lm
<b>Efficacité lumineuse</b>	140 lm/W
<b>Interchangeabilité de la source lumineuse</b>	Yes - interchangeable
<b>Durée de vie</b>	L80 (25 °C) = 70.000 h L80 (35 °C) = 50.000 h
<b>Indice rendu couleurs</b>	80
<b>Tolérance de couleur</b>	3 SDCM
<b>le risque photobiologique</b>	Groupe 0 - sans risque
<b>Couleur du luminaire</b>	RAL7035 Gris clair
<b>Corps de luminaire</b>	Corps de luminaire incolore, en polycarbonate translucide, incassable.
<b>Version électrique</b>	Avec driver, dimmable (DALI).
<b>DALI-2-Standard EN 62386</b>	Oui
<b>Type de raccordement</b>	Borne à fiche
<b>Plage de gradation</b>	1 - 100 %
<b>Monitoring Ready</b>	Sur demande
<b>fréquence nominale</b>	0/50/60 Hz
<b>tension nominale</b>	220 - 240 V
<b>Marquage IFS</b>	Oui
<b>Indice de protection</b>	IP66
<b>Indice de protection par le dessous</b>	IP66
<b>Classe électrique</b>	I
<b>Résistance aux chocs (IK)</b>	IK08
<b>Réaction au feu</b>	850 °C
<b>température ambiante</b>	-20 - 35 °C
<b>Longueur net</b>	1.552 mm
<b>Largeur net</b>	102 mm
<b>Hauteur net</b>	91 mm
<b>Poids</b>	2,8 kg

**courbes photométriques**

**AragF 15 P-XW 64-840 +DMM PC  
TX281236**
**■ C0 - C180  
■ C90 - C270**

 UGR I = 21,3  
 UGR q = 24,1  
 DIN 5040: B20  
 UTE: 0,88 I + 0,12 T  
 CEN Flux Code: 31 65 88 88 100 1 5 42 12

**Accessoires commercialisés**

Article	Désignation
 <b>ZBSB</b> 6923200	Suspension par câble d'acier, longueur de 1 m, en acier inoxydable (1 paire).
 <b>ZBATL2</b> 6923300	Protection antivol.
 <b>ZBMC</b> 6923400	Étriers pour montage suspendu.
 <b>OleveonF ZLV/525/15</b> 7129800	Filerie traversante 5 conducteurs. Composé de 5 conducteurs individuels 2,5 mm <sup>2</sup> , thermorésistant jusqu'à 105 °C.
 <b>ZBWM</b> 7425600	Étriers de montage pour l'installation au mur ou au plafond de luminaires LED étanches 1 jeu.
<b>Wanne AragF 15 PC Ersatz</b> 7938000	Vasque de rechange pour AragF 15 PC.

**Texte d'appels d'offres**

Luminaire LED étanche IP66 à utiliser dans des applications aux grandes exigences en matière de variabilité, d'efficacité, de qualité d'éclairage et de technologie. Ce luminaire fait partie d'une gamme de versions aux structures similaires et à la technique de montage compatible. Ces versions sont disponibles avec des systèmes optiques alternatifs, des Light Engines aux flux lumineux réglables ainsi qu'avec des options de connexion à des systèmes de gestion d'éclairage et d'éclairage de secours. Luminaire maître LiveLink SwarmSens avec capteur HF intégré pour la détection de mouvements en combinaison avec un capteur de luminosité pour la détection de la lumière du jour et le module Bluetooth Modul pour la mise en réseau d'un maximum de 4096 luminaires maîtres et esclaves LiveLink SwarmSens dans un réseau maillé. La mise en service s'effectue en alternative avec de commutateurs DIP et de potentiomètres rotatifs sur le capteur ou via l'application pour smartphone LiveLink SwarmSens. Portée du signal Bluetooth® jusqu'à 15 m. Capteur HF intégré dans la gamme de fréquences 24 GHz pour la détection de mouvements à des vitesses comprises entre 1 et 25 km/h, réglable en 10 étapes de 30 secondes à 60 minutes. La zone de détection à une hauteur d'installation de 5 m est d'environ Ø 10 m. L'attribution des groupes des luminaires se fait par commutateur DIP (64 groupes) ou par application smartphone (255 groupes). La configuration d'une fonction de nuée des groupes de luminaires en présence assurant un éclairage avançant est possible via l'application. Convient pour une utilisation dans les entreprises certifiées HACCP, IFS et/ou BRC Global Standard Food (DIN 10500). Avec température de surface limitée, convient pour une utilisation dans des locaux à risque d'incendie selon DIN EN 60598-2-24. Technique de fermeture sans clips simplifiant le montage conforme à l'indice de protection, de la vasque du diffuseur et du corps de luminaire après le raccordement. Montage suspendu possible avec accessoires optionnels. Montage au plafond par crampon de fixation joint en acier inoxydable. Montage suspendu possible avec accessoires optionnels. Avec une vasque en PC translucide à prismes, à action photométrique, de type direct. À répartition extrêmement extensive des intensités lumineuses. A répartition directe avec composante indirecte décorative. Répartition du flux lumineux du luminaire, composante indirecte/directe 85% / 15%. Flux lumineux du luminaire 6300 lm, puissance raccordée 45,00 W, indice général de rendu des couleurs (IRC)  $R_a > 80$ . Durée de vie assignée moyenne  $L80(t_a 25 °C) = 70.000$  h, Durée de vie assignée moyenne  $L80(t_a 35 °C) = 50.000$  h. La source lumineuse est remplaçable conformément aux exigences d'écoconception (Règlement (UE) 2019/2020). Corps de luminaire incolore, en polycarbonate translucide, incassable. Corps de luminaire de couleur gris (RAL 7035). Dimensions (L x l): 1552 mm x 102 mm, hauteur du luminaire 91 mm. Température ambiante admissible (ta): -. Classe électrique (EN 61140) : I, indice de protection (norme EN 60529) : IP66, degré de résistance aux chocs selon la norme CEI 62262 : IK08, température d'essai au fil incandescent selon la norme CEI 60695-2-11 : 850 °C. Poids: 2,8 kg. Avec driver, dimmable (DALI). Appareillage conf. au standard DALI 2 (EN 62386). Le luminaire convient à un fonctionnement sur un réseau à tension continue 230 V. Sur demande, le luminaire peut être doté de la fonctionnalité Monitoring Ready (MOR). Le produit répond aux exigences essentielles des directives européennes applicables et de la loi sur la sécurité des produits et porte le marquage CE.

 Instructions de démontage (PDF) du produit disponibles sur : <https://www.trilux.com/EcoDesign>
**EPREL - Registre européen de l'étiquetage énergétique des produits**

Classe d'efficacité énergétique	Référence du modèle
C	85400877
C	SI-B8T122560EU
C	85400879
C	SI-B8T064280EU