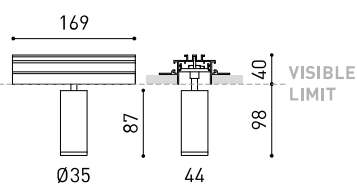




DIMENSIONS



ACCESSOIRES



ANTI-GLARE HONEYCOMB
LOUVER

| | |
|-----------|--|
| Nom | BLACK FOSTER FIT 35 DIM DALI 19° 2700K G |
| Référence | A3630210G |
| Coleur | Or |
| RAL | Peinture de nanoparticules métalliques |
| Catégorie | CUSTOM SYSTEMS |

PRODUIT

BLACK FOSTER FIT 35 DIM DALI 19° 2700K G
A3630210G
Or
Peinture de nanoparticules métalliques
CUSTOM SYSTEMS

SOURCE DE LUMIÈRE

LED
590 lm
2700 K
MacAdam Step 2
CRI > 90
5,5 W
500 mA
107 lm/W
L80B10 > 60.000h

LUMINAIRE | DONNÉS PHOTOMÉTRIQUES

82%
19°

LUMINAIRE | DONNÉS ÉLECTRIQUES

Inclus
5,79 W
220V/240V
50/60 Hz
DALI

D'AUTRES DONNÉES

IP20
Veuillez consulter
Veuillez consulter
90°
360°
441 g
541 g
207 x 165 x 121 mm
1
Aluminium / Polycarbonate

| | |
|------------------------------------|------------------|
| Type | LED |
| Flux lumineux brut | 590 lm |
| Température de couleur | 2700 K |
| Stabilité chromatique | MacAdam Step 2 |
| Indice de reproduction chromatique | CRI > 90 |
| Puissance | 5,5 W |
| Courant | 500 mA |
| Efficacité | 107 lm/W |
| Durée de vie de la LED | L80B10 > 60.000h |

| | |
|----------------------------|-----|
| Efficacité lumineuse | 82% |
| Angle du faisceau lumineux | 19° |

| | |
|---------------------------------|--------------------------|
| Driver | Inclus |
| Valeurs de puissance du système | 5,79 W |
| Tension | 220V/240V |
| Fréquence | 50/60 Hz |
| Variation d'intensité | DALI |
| Classe d'isolation électrique | <input type="checkbox"/> |

| | |
|---------------------------|---------------------------|
| Étanchéité | IP20 |
| Contrôle sans fil | Veuillez consulter |
| Alimentation d'urgence | Veuillez consulter |
| Angle de basculement | 90° |
| Angle de rotation | 360° |
| Poids | 441 g |
| Poids avec emballage | 541 g |
| Dimensions de l'emballage | 207 x 165 x 121 mm |
| Unités par emballage | 1 |
| Matériaux | Aluminium / Polycarbonate |



Black Foster Fit est un projecteur pour le système Black Foster Custom disponible en trois modèles (Ø35, Ø20 et Ø20 Double). Avec sa géométrie cylindrique et ses formes essentielles, il se distingue par son minimalisme esthétique et sa fonctionnalité, car il peut être orienté dans toutes les directions. Le périmètre de sa bouche en noir et son accessoire à grille type panneaux en nid d'abeille accentuent sa vocation anti-éblouissement. *** NOTE: Seulement pour les installations où le profil peut être installé avant le faux plafond. Carton-plâtre de 12,5 mm d'épaisseur.

DIAGRAMME POLAIRE

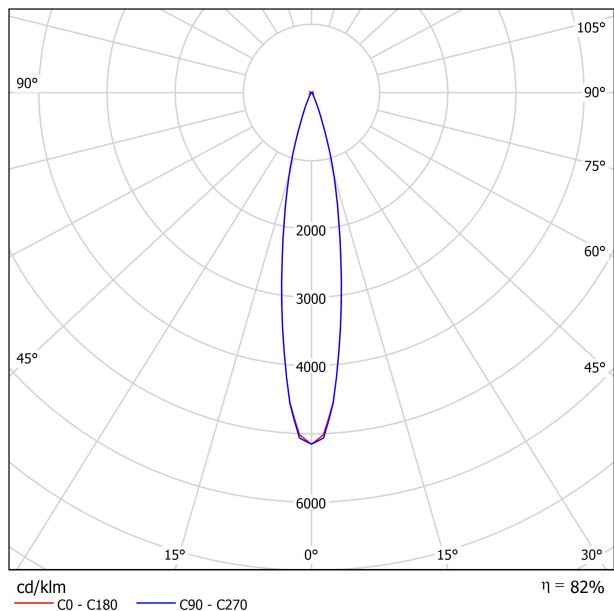
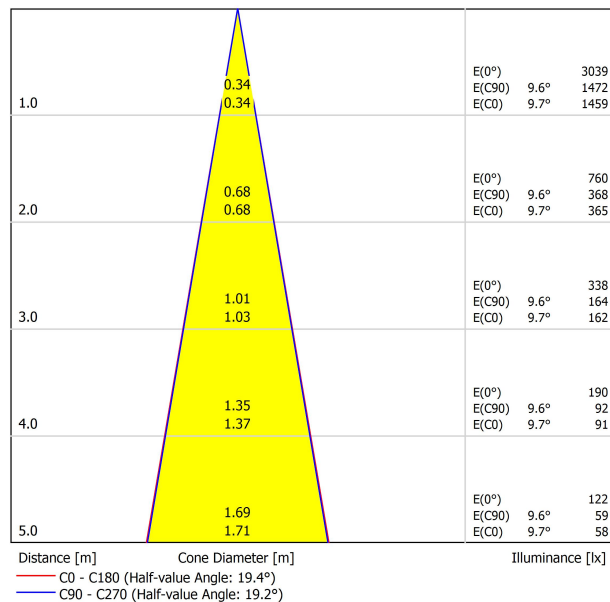


DIAGRAMME CONIQUE





| | PRODUCT |
|-----------|-----------------------------|
| Model | Anti-glare Honeycomb Louver |
| Reference | A345-00-00 |
| Category | Accessories |

N'EST PAS VENDU SÉPARÉMENT.



Accessoire composé d'une grille en nid d'abeille pour réduire l'éblouissement et l'incidence directe des rayons dans la vision.



Fuente de luz (LED) reemplazable por un profesional autorizado

Replaceable (LED only) light source by an authorized professional.

Source lumineuse (LED) remplaçable par un professionnel agréé

Sorgente luminosa (LED) sostituibile da parte di un professionista autorizzato

Austauschbare (LED) Lichtquelle durch einen autorisierten Fachmann



Equipo de control reemplazable por un profesional autorizado

Replaceable control gear by an authorized professional

Dispositif de commande remplaçable par un professionnel agréé

Alimentatore sostituibile da parte di un professionista autorizzato

Auswechselbares Betriebsgerät durch autorisierten Fachmann

INSTRUCCIONES PARA EL FINAL DE VIDA Y LA ELIMINACIÓN LOS COMPONENTES
 INSTRUCTIONS ON END-OF-LIFE AND COMPONENT DISPOSAL
 INSTRUCTIONS POUR LA GESTION DES COMPOSANTS EN FIN DE VIE ET LEUR MISE AU REBUT
 ISTRUZIONI PER IL FINE VITA E LO SMALTIMENTO DEI COMPONENTI
 ANWEISUNGEN ZUR ENTSORGUNG DER LEUCHTENKOMPONENTEN



Interrumpir la alimentación del aparato
 Cut the power supply to the luminaire
 Couper l'alimentation du luminaire
 Interrompere l'alimentazione dell'apparecchio
 Stromversorgung der Leuchte unterbrechen



Quitar la(s) fuente(s) de luz para el desecho
 Remove light source(s) for disposal
 Retirer la (les) source(s) lumineuse(s) pour l'élimination
 Rimuovere la/le sorgente/e di luce per lo smaltimento
 Lichtquelle(n) zur Entsorgung entfernen



Quitar la batería para el desecho
 Remove the battery for decommissioning
 Retirer la batterie pour sa mise au rebut
 Rimuovere la batteria per la dismissione
 Die Batterie ordnungsgemäß entsorgen



Quitar el equipo de control para el desecho
 Remove control gear for disposal
 Retirer le dispositif de commande pour l'élimination
 Rimuovere l'alimentatore per lo smaltimento
 Betriebsgerät zur Entsorgung ausbauen



Enviar los materiales a un centro de recogida RAEE
 Send the materials to a WEEE collection centre
 Envoyer les matériaux dans une déchetterie DEEE
 Inviare i materiali ad un centro di raccolta RAEE
 Die Materialien in einem WEEE-Zentrum entsorgen

