


CLE POUR ARMOIRES ELECTRIQUES

394020 : clé universelle en forme de stylo et tournevis pour armoires électriques. Le double mécanisme pivotant permet de libérer et positionner 4 clés pour toutes les serrures courantes de coffrets et d'armoires électriques. Emmanchement aimanté pour embout de vissage 1/4", PH2 x 25 mm (inclus). Carrés 6 et 7-8 mm – Triangle 9 mm – Panneton 3-5 mm. Le carré de 5 mm permet la purge des radiateurs.




394020

394023 : clé universelle en forme de stylo et tournevis pour armoires électriques avec détecteur de tension sans contact. Plage de tension : 50 V AC – 600 V AC. LED de détection rouge clignotante. Caractéristiques identiques à la clé 394020.



394023

394010 : clé en croix universelle pour armoires électriques. Equipée d'un adaptateur sur chaînette avec embout 1/4", à 2 empreintes : PH2 x 2 5 mm et plat 1.0 x 7 mm (inclus). Caractéristiques identiques à la clé 394020.



394010

394009 : clé universelle à 6 empreintes pour armoires électriques. Le double mécanisme pivotant permet de libérer et positionner 4 clés pour toutes serrures techniques, gaines et trappes ainsi que portes et fenêtres. L'empreinte centrale (carré de 5 mm) permet la purge des radiateurs. Emplacement magnétique pour embouts de vissage 1/4" sur la face arrière, PH2 x 25 mm (inclus). Carrés 6, 7-8 mm, triangle de 8-9 mm, panneton 3-5 mm.



394009

394014 : clé universelle en croix universelle pour armoires électriques. Le mécanisme à quadruple têtes pivotantes permet de libérer 12 empreintes pour toutes les serrures courantes de coffrets et d'armoires électriques. L'empreinte centrale (carré de 5 mm) permet la purge des radiateurs. Emplacement magnétique prévu pour embouts de vissage 1/4". Chaînette avec mousqueton permettant d'accrocher la clé. Carrés 6, 7-8, 9-10 mm, carrés mâles 6, 7, 8, 9 mm, triangles 7, 8-9, 10-11 mm, panneton 3-5 mm, simple D 6 mm.




394014



394026 : clé en croix universelle pour armoires électriques à 5 empreintes avec décapsuleur à bouteille.

Carrés 5-6-8 mm, triangle 9 mm, panneton 3-5mm, 6 pans 1/4". Emplacement prévu pour chaînette. Zinc moulé.


Code	Désignation	Taille mm	Poids g
394020	CSA Carrés 6, 7-8 mm, triangle 9 mm, panneton 3-5 mm et 1 embout 1/4" PH2 x 25 mm.	140	120
394023	CTA Carrés 6, 7-8 mm, triangle 9 mm, panneton 3-5 mm et 1 embout 1/4" PH2 x 25 mm.	165	140
394010	CUA Carrés 6-7-8 mm, triangle 9 mm, panneton 3-5 mm et 1 embout 1/4" PH2 x 25 mm et plat 1.0 x 7 mm.	70	86
394009	CUE Carrés 6, 7-8 mm, triangle 8-9 mm, panneton 3-5 mm et 1 embout 1/4" PH2 x 25 mm.	72	73
394014	CM12 Carrés 6, 7-8, 9-10 mm, carrés mâles 6, 7, 8, 9 mm, triangles 7, 8-9, 10-11 mm, panneton 3-5 mm, simple D 6 mm.	98	253
394026	CDA Carrés 5-6-8 mm, triangle 9 mm, panneton 3-5 mm, 6 pans 1/4" et décapsuleur.	110	67



CLE POUR LE BÂTIMENT

394021 : clé universelle en forme de stylo et tournevis pour fermetures de chantiers.

Le double mécanisme pivotant permet de libérer et positionner 3 clés pour toutes serrures techniques, gaines et trappes ainsi que portes et fenêtres. Emmanchement aimanté pour embout de vissage 1/4", PH2x25mm (inclus). Carré 8 mm – Triangle 9 mm – Carré étagé mâle 6 à 9 mm. Le carré de 5 mm permet la purge des radiateurs.



394025 : clé universelle en forme de stylo et tournevis pour fermetures de chantiers avec détecteur de tension sans contact.

Plage de tension : 50 V AC – 600 V AC. LED de détection rouge clignotante. Caractéristiques identiques à la clé 394021.

