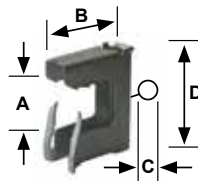


Attaches bord de tôle

Tiger Clip

- Se frappe au marteau
- Système de fixation rapide multi-applications
- Idéal avec l'embout Crochet (page 60)

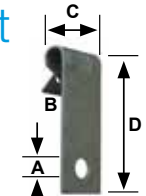


Coefficient de sécurité 3:1

Référence	A (mm)	B (mm)	C (mm)	D (mm)	Charge maxi (kg)	Quantité
TIGERCLIP28	2-8	30	6,7	30	120	100
TIGERCLIP816	8-16	32	6,7	38	120	100

Attache profil bord droit

- Se frappe au marteau
- Deux tailles disponibles
- Idéal avec l'embout Crochet (page 60)

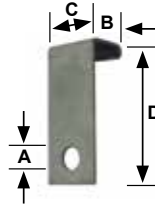


Coefficient de sécurité 3:1

Référence	A (mm)	B (mm)	C (mm)	D (mm)	Charge maxi (kg)	Quantité
GCVF15	6,5	1-5	19	39	72	100
GCVF57	6,5	5-7	19	40	72	100

Attache profil à bord retourné

- A clipser, installation aisée
- Convient aux épaisseurs de 4 à 5 mm
- Idéal avec l'embout Crochet (page 60)

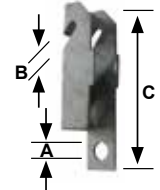


Coefficient de sécurité 3:1

Référence	A (mm)	B (mm)	C (mm)	D (mm)	Charge maxi (kg)	Quantité
GCP45	6,5	15	19	45	20	100

Attache profil Z

- Se frappe au marteau
- Convient pour une tôle jusqu'à 2,5 mm d'épaisseur
- Idéal avec l'embout Crochet (page 60)

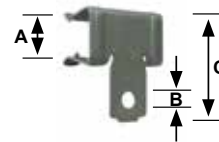


Coefficient de sécurité 3:1

Référence	A (mm)	B (mm)	C (mm)	Charge maxi (kg)	Quantité
GCZP48	6,5	2,5	48	72	100

Attache profil IPN

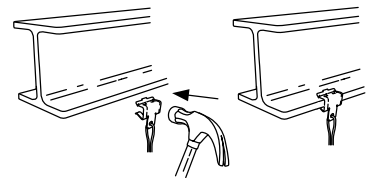
- Se frappe au marteau
- Disponible en différentes tailles
- Idéal avec l'embout Crochet (page 60)



Coefficient de sécurité 3:1

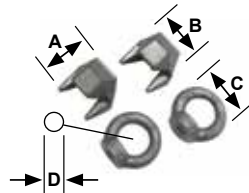
Référence	A (mm)	B (mm)	C (mm)	Charge maxi (kg)	Quantité
GCB24	2-4	6,5	21	72	100
GCB59	5-9	6,5	23	90	100
GCB1016	10-16	6,5	29	90	100
GCB1720	17-20	6,5	34	90	100

Installation



Ancrage IPN-IPE pour CTI

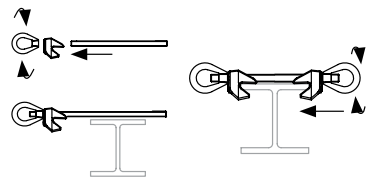
- Se fixe sur poutrelle métallique avec profil en I
- Convient aux poutres de 6 à 19 mm d'épaisseur
- S'utilise avec une tige filetée M12 (non fournie)
- Idéal avec le kit CTI (page 42)



Coefficient de sécurité 5:1

Référence	Épaisseur (mm)	A (mm)	B (mm)	C (mm)	D (mm)	Charge maxi (kg)	Quantité
GRIPPROFIL613	6-13	46	47	55	30	340	1
GRIPPROFIL816	8-16	62	62	55	30	340	1
GRIPPROFIL1019	10-19	75	75	55	30	340	1

Installation



Platine d'ancrage


- Platine de 100 mm x 100 mm pour murs en béton et poutres en bois
- 4 trous de montage : 11 mm de diamètre
- Espacement entre les trous de montage : 65 mm
- Anneau de 9 mm pour une fixation facile du câble
- Acier électro zingué (5 microns minimum)



Coefficient de sécurité 3:1

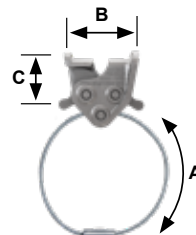
Référence	A (mm)	B (mm)	C (mm)	D (mm)	Charge maxi (kg)	Quantité
PLAT100	100	45	65	11	340	1

Installation



Accessoire C-Clip

- Système innovant à clipser sur la traversée de rue Kit EP 6 mm
- 10 fois plus rapide que les méthodes d'installation traditionnelles
- L'accessoire C-Clip est idéal pour suspendre des éléments de décoration quand aucun ajustement vertical est requis



Coefficient de sécurité 5:1

Référence	A (mm)	B (mm)	C (mm)	Charge maxi (kg)	Quantité
ACCEP6	200	45	45	45	10

Installation

