
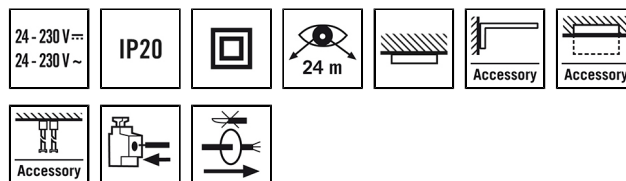


SLX EL LED DISPLAY CPS 24m SM

E-No. EN10077029
Code GTIN 4015120077029



Données techniques

GÉNÉRALITÉS	
Remarque au sujet du produit	Non conforme AEAI
Garantie	5 ans
Catégorie d'appareils	Luminaires de secours à pictogramme
Éléments inclus	Plexi avec pictogrammes (Écran) non incluses. S'il vous plaît commander comme accessoire.
Télécommandable	–
Conformité	CE, EAC, RoHS, DEEE
FIXATION	
Type de montage	Apparent
Type de montage	Mural / au plafond
Dimensions d'installation	Longueur: 370 mm x Largeur: 115 mm x Profondeur: 66 mm
Type de raccordement	Bornier enfichable
Section du conducteur à raccorder	1,5 – 2,5 mm ²
Nombre de contacts	4
BOÎTIER	
Dimensions	Longueur 328 mm x Largeur 108 mm x Hauteur/profondeur 195 mm

Description du produit

- Signalétiques des voies d'évacuation pour l'installation avec centrales systèmes d'alimentation sans interruption
- Distance de visibilité de 24 mètres selon DIN EN 1838
- Fonction d'auto-contrôle avec affichage du statut en couleur
- Bornier avec fonction de câblage continu
- Nombreux types de montage grâce aux divers accessoires (non fournis)
- Boîtier en polycarbonate résistant aux UV
- Plexi avec pictogrammes (Écran) non incluses. S'il vous plaît commander comme accessoire

Poids	144 g
Matériau	Polycarbonate résistant aux UV
Indice de protection	IP20
Température ambiante admissible	5 °C...+35 °C
Couleur	blanc, similaire à RAL 9016

RACCORDEMENT	
Système de commande	ON/OFF
Classe de protection	II
Tension nominale	24 – 230 V ~

ÉCLAIRAGE	
Émission de lumière	directe
Puissance nominale P	3 W

ÉCLAIRAGE DE SECOURS	
Distance de visibilité	24 m
Hauteur des pictogrammes	120 mm
Type de commutation	Commutation permanente/en mode veille
Alimentation de secours	centralisé (source centrale)
Test automatique	–

Accessoires

Nom du produit	E-No.	Description du produit	Code GTIN
Affichage			
SLX 24 DISPLAY SYMBOL 1-SIDE RIGHT	EN10079054	Plexi avec pictogramme SLX, 1 face, vers la droite, visibilité 24 m (DIN)	4015120079054

SLX EL LED DISPLAY CPS 24m SM

E-No.	Code GTIN
EN10077029	4015120077029

Accessoires

Nom du produit	E-No.	Description du produit	Code GTIN
SLX 24 DISPLAY SYMBOL 1-SIDE LEFT	EN10079061	Plexi avec pictogramme SLX, 1 face, vers la gauche, visibilité 24 m (DIN)	4015120079061
SLX 24 DISPLAY SYMBOL 1-SIDE DOWN	EN10079078	Plexi avec pictogramme SLX, 1 face, vers le bas, visibilité 24 m (DIN)	4015120079078
SLX 24 DISPLAY SYMBOL 1-SIDE TOP	EN10032547	Plexi avec pictogramme SLX, 1 face, vers le haut, visibilité 24 m (DIN)	4015120032547
SLX 24 DISPLAY SYMBOL 2-SIDE DOWN	EN10079085	Plexi avec pictogrammes SLX, 2 faces, vers le bas, visibilité 24 m (DIN)	4015120079085
SLX 24 DISPLAY SYMBOL 2-SIDE RIGHT LEFT	EN10079092	Plexi avec pictogrammes SLX, 2 faces, gauche/droite, visibilité 24 m (DIN)	4015120079092
SLX 24 DISPLAY SYMBOL 2-SIDE TOP	EN10032554	Plexi avec pictogrammes SLX, 2 faces, vers le haut, visibilité 24 m (DIN)	4015120032554
SLX 24 DISPLAY SYMBOL 2-SIDE TOP RIGHT LEFT	EN10032561	Plexi avec pictogrammes SLX, 2 faces, vers haut droite/haut gauche, visibilité 24 m (DIN)	4015120032561
SLX 24 DISPLAY SYMBOL 2-SIDE DOWN RIGHT LEFT	EN10032578	Plexi avec pictogrammes SLX, 2 faces, vers bas droite/bas gauche, visibilité 24 m (DIN)	4015120032578

Cadres

SLX/ELX 24 Cover blanc RAL 9003	EN10032400	Cover design	4015120032400
SLX/ELX 24 Cover noir RAL 9004	EN10032417	Cover design	4015120032417
SLX/ELX 24 Cover gris RAL 7032	EN10032431	Cover design	4015120032431
SLX/ELX 24 Cover gris RAL 7023	EN10032448	Cover design	4015120032448

Fixations

SLX/ELX WALL BRACKET 110	EN10077289	Équerre de fixation murale pour série SLX/ELX, 110 mm	4015120077289
SLX MOUNTING FRAME 370 FM	EN10077104	Cadre d'encastrement 370 (SLX 14)	4015120077104
SLX/ELX TUBE PENDULUM SET	EN10078316	Set de suspension à tube pour série SLX/ELX	4015120078316
SLX/ELX WALL ARM 370	EN10078309	Équerre de fixation murale pour série SLX/ELX, 370 mm	4015120078309

Dimensions

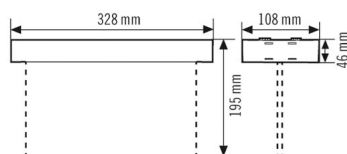
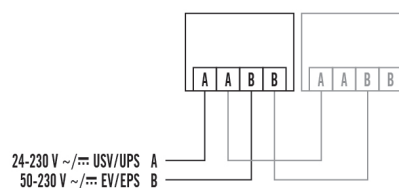


Schéma électrique



Raccordement standard (optionnel en série avec d'autres luminaires de secours)

Description détaillée du produit

- Signalétiques des voies d'évacuation pour l'installation avec centrales systèmes d'alimentation sans interruption
- Distance de visibilité de 24 mètres selon DIN EN 1838
- Fonction d'auto-contrôle avec affichage du statut en couleur
- Bornier avec fonction de câblage continu
- Nombreux types de montage grâce aux divers accessoires (non fournis)
- Boîtier en polycarbonate résistant aux UV
- Plexi avec pictogrammes (Écran) non incluses. S'il vous plaît commander comme accessoire