


APPLIQUES MURALES FICHE TECHNIQUE




COLLINGWOOD
LIGHTING

04 816 816 10
collingwoodlighting.com/FR

 /collingwoodlightingfrance

 /collingwoodFR

 collingwoodlightingfrance

WL041IP

Applique murale LED à effet hélice

CARACTÉRISTIQUES

IP	IP65
Couleur LED	Couleur fixe
Orientable	Non
Dimmable	Non
Entrée	220-240V 50/60Hz
Durée de vie	70 000h (L70, B10)
IRC	>70Ra or >80Ra or -
SDCM	3SDCM

INSTALLATION

Volume SDB	Hors Volume
Courant d'appel	9A 0,8ms
Matériaux	Aluminium anodisé
Poids	300g
Température ambiante maximale	35°C
Classe	1

PHOTOMÉTRIE @ 25 °C

Références	Finition	Puissance	Couleur	Faisceaux	lm	lm/W	lx @ 1m
WL041PNW	Aluminium	1,6W	4000K	-	37	23	8
WL041PWW	Aluminium	1,6W	3000K	-	33	21	6
WL041P27	Aluminium	1,6W	2700K	-	32	20	6
WL041PAM	Aluminium	1,6W	Ambre	-	-	-	-
WL041PBL	Aluminium	1,6W	Bleu	-	-	-	-

CÂBLAGE

Câble	0,3m de phase, neutre & terre, Classe I
Type de câblage	Parallèle

ALIMENTATION LED

Références	Entrée	TBTS	Dimmable	Volume SDB	Min	Max
NR (alimentation TBTS intégrée)	220-240V	Oui	Non	Hors volume		

ACCESSOIRES

-	Aucun accessoire disponible avec ce produit
---	---

GARANTIE

7 ans de garantie prolongée disponible

CARACTÉRISTIQUES ET AVANTAGES

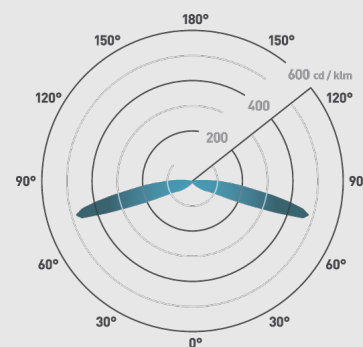
L'aspect radial unique produit un effet de lumière décoratif sur les surfaces environnantes

Peut être utilisée pour des applications intérieures et extérieures

Direct 230V

Fixations murales incluses et connecteurs étanches

Faisceau:



60mm

