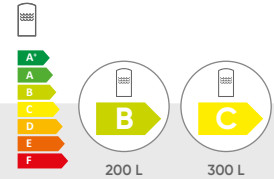



Gamme Mileo / Mileo +

PRÉPARATEUR D'EAU CHAUDE SANITAIRE AU SOL



+ PRODUIT

- **Facilité d'installation et d'entretien :**
 - composants accessibles en façade
 - pas d'accessoires à ajouter au ballon



Fournitures

1 ballon intégrant :

- Housse de protection pré-montée
- Appoint électrique de 3,3 kW de série
- Protection anti-corrosion par anode magnésium
- Cuve en acier émaillé
- Serpentin émaillé
- Aquastat de régulation monté de série
- Isolation en mousse de polyuréthane
- Thermomètre intégré en façade

Garanties

- 5 ans cuve⁽¹⁾
- 2 ans pièces

Association avec une pompe à chaleur

DISPONIBLE EN 200 L ET 300 L

- Protection par anode magnésium
- Kit électrique 3,3 kW de série
- Mousse polyuréthane
- Aquastat intégré de série



ASSOCIATION AVEC UNE POMPE À CHALEUR

GAMME PECS MILEO / MILEO +

Optimisée pour un fonctionnement avec une pompe à chaleur.

Grâce à leurs surfaces d'échange augmentées, les gammes de préparateurs d'eau chaude sanitaire Mileo et Mileo+ vous offrent un fonctionnement thermodynamique optimal pour garantir un confort en eau chaude sanitaire au quotidien.

Les deux gammes s'adaptent à tous les besoins, que ce soit pour une association avec des pompes à chaleur aérothermiques ou géothermiques.

Prête à l'emploi (hors installation hydraulique) et offrant un design moderne et épuré, la gamme Mileo/Mileo+ vous garantit une installation facilitée et adaptée aux intérieurs de vos clients.

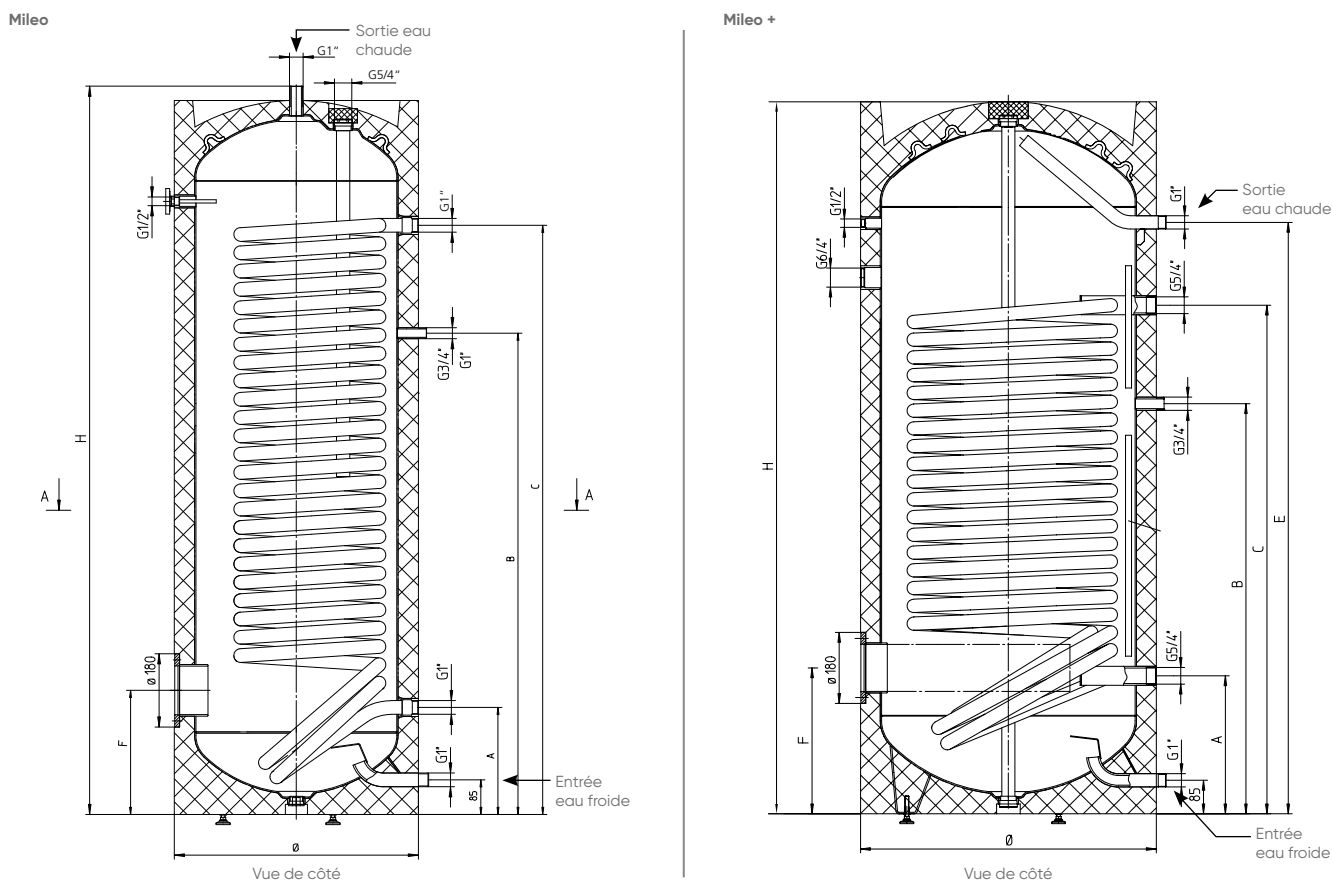
(1) La garantie pièces est applicable uniquement si un entretien est réalisé annuellement depuis la mise en service auprès d'un professionnel agréé ou qualifié.

CARACTÉRISTIQUES TECHNIQUES & DIMENSIONNELLES

CARACTÉRISTIQUES TECHNIQUES & PERFORMANCES

DÉSIGNATION	RÉFÉRENCE	CAPACITÉ (L)	CLASSE ÉNERGÉTIQUE	PROFIL DE SOUTIRAGE	PRESSION PRIMAIRE MAX. (BAR)	SURFACE D'ÉCHANGE (M2)	CONSOMMATION D'ENTRETIEN (kWh/24h)	TEMPÉRATURE DE CONSIGNE MAXIMUM (C°)	COMPATIBILITÉS	
									AÉROTHERMIE (ALFÉA, LORIA)	GÉOTHERMIE (ATLANTIC GÉOLIA)
CARACTÉRISTIQUES GÉNÉRALES										
MILEO										
Mileo 200	090 881	200	B	XL	10	1,8	1,67	80	•	
Mileo 300	090 882	300	C	XXL	10	2,6	2,19	80	•	
MILEO +										
Mileo + 200	090 885	200	B	XL	10	2,5	1,67	80	•	•
Mileo + 300	090 886	300	C	XXL	10	3,5	2,08	80	•	•

CARACTÉRISTIQUES DIMENSIONNELLES (en mm)



DÉSIGNATION	Ø AVEC ISOLATION	H	A	B	C	E	F	POIDS EN KG	COTE DE BASCULEMENT
MILEO									
Mileo 200	610	1340	263	803	998	-	305	94	1440
Mileo 300	610	1797	263	983	1313	-	305	124	1870
MILEO +									
Mileo + 200	610	1298	305	730	840	1057	305	98	1450
Mileo + 300	680	1435	320	840	990	1160	345	162	1595

atlantic

Direction Atlantic
Pompes à chaleur et chaudières
58 avenue du Général Leclerc - 92340 Bourg-la-Reine

www.atlantic-pros.fr

Cachet :