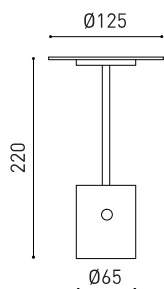




DIMENSIONS



ACCESSOIRES



USB CHARGER (EXCLUDED)

TROPHÉES

reddot winner 2022
best of the bestSHORTLIST
2022INTERIOR
DESIGN

PRODUIT

Nom YORU 2700K NT

Référence A4560000NT

Couleur Noir Texturé

RAL 9005

Catégorie WALL & FLOOR LIGHTS

SOURCE DE LUMIÈRE

LED

400 lm

2700 K - Autres K, veuillez consulter

MacAdam Step 2

CRI > 90

2,6 W

154 lm/W

L90B10 > 60.000h

LUMINAIRE | DONNÉS PHOTOMÉTRIQUES

84%

100°

LUMINAIRE | DONNÉS ÉLECTRIQUES

- USB-C Câble inclus

3-STEP DIMMING 100% - 50% - 10% - 0% (Éteindre) - Autres DIM, veuillez consulter

100% - 5 heures | 50% - 10 heures | 10% - 50 heures

5 heures



D'AUTRES DONNÉES

IP20

460 g

Poids avec emballage 1070 g

Dimensions de l'emballage 238 x 141 x 132 mm

Unités par emballage 1

Matériaux Aluminium / Polycarbonate



| | |
|-----------|---------------------|
| Nom | YORU 2700K NT |
| Référence | A4560000NT |
| Couleur | Noir Texturé |
| RAL | 9005 |
| Catégorie | WALL & FLOOR LIGHTS |

| | |
|------------------------------------|---------------------------------------|
| Type | LED |
| Flux lumineux brut | 400 lm |
| Température de couleur | 2700 K - Autres K, veuillez consulter |
| Stabilité chromatique | MacAdam Step 2 |
| Indice de reproduction chromatique | CRI > 90 |
| Puissance | 2,6 W |
| Efficacité | 154 lm/W |
| Durée de vie de la LED | L90B10 > 60.000h |

| | |
|----------------------------|------|
| Efficacité lumineuse | 84% |
| Angle du faisceau lumineux | 100° |

| | |
|----------------------------------|--|
| Driver | - USB-C Câble inclus |
| Variation d'intensité | 3-STEP DIMMING 100% - 50% - 10% - 0% (Éteindre) - Autres DIM, veuillez consulter |
| Durée de vie de la batterie | 100% - 5 heures 50% - 10 heures 10% - 50 heures |
| Durée de recharge de la batterie | 5 heures |
| Classe d'isolation électrique | II |

| | |
|---------------------------|---------------------------|
| Étanchéité | IP20 |
| Poids | 460 g |
| Poids avec emballage | 1070 g |
| Dimensions de l'emballage | 238 x 141 x 132 mm |
| Unités par emballage | 1 |
| Matériaux | Aluminium / Polycarbonate |

Notre lampe portable idéale pour les terrasses propose trois intensités d'éclairage. Une lampe pratique et résistante grâce à son corps solide en aluminium. Son design intemporel et fonctionnel fait de Yoru le compagnon idéal dans tout type d'environnement.

DIAGRAMME POLAIRE

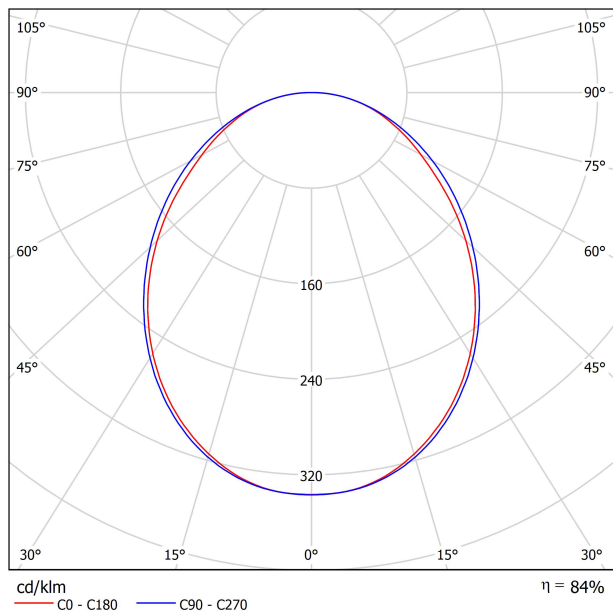
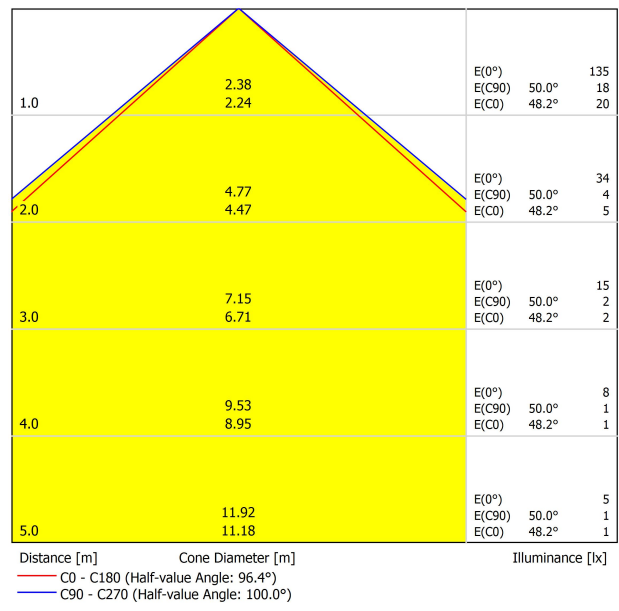


DIAGRAMME CONIQUE





ACCESORIES*

0434-01-65

Universal USB Charger (5V - 1.5A)

*Excluded



Fuente de luz (LED) reemplazable por un profesional autorizado
 Replaceable (LED only) light source by an authorized professional.
 Source lumineuse (LED) remplaçable par un professionnel agréé
 Sorgente luminosa (LED) sostituibile da parte di un professionista autorizzato
 Austauschbare (LED) Lichtquelle durch einen autorisierten Fachmann



Equipo de control reemplazable por un profesional autorizado
 Replaceable control gear by an authorized professional
 Dispositif de commande remplaçable par un professionnel agréé
 Alimentatore sostituibile da parte di un professionista autorizzato
 Auswechselbares Betriebsgerät durch autorisierten Fachmann

INSTRUCCIONES PARA EL FINAL DE VIDA Y LA ELIMINACIÓN LOS COMPONENTES
 INSTRUCTIONS ON END-OF-LIFE AND COMPONENT DISPOSAL
 INSTRUCTIONS POUR LA GESTION DES COMPOSANTS EN FIN DE VIE ET LEUR MISE AU REBUT
 ISTRUZIONI PER IL FINE VITA E LO SMALTIMENTO DEI COMPONENTI
 ANWEISUNGEN ZUR ENTSORGUNG DER LEUCHTENKOMPONENTEN



Interrumpir la alimentación del aparato
 Cut the power supply to the luminaire
 Couper l'alimentation du luminaire
 Interrompere l'alimentazione dell'apparecchio
 Stromversorgung der Leuchte unterbrechen



Quitar la(s) fuente(s) de luz para el desecho
 Remove light source(s) for disposal
 Retirer la (les) source(s) lumineuse(s) pour l'élimination
 Rimuovere la/le sorgente/e di luce per lo smaltimento
 Lichtquelle(n) zur Entsorgung entfernen



Quitar la batería para el desecho
 Remove the battery for decommissioning
 Retirer la batterie pour sa mise au rebut
 Rimuovere la batteria per la dismissione
 Die Batterie ordnungsgemäß entsorgen



Quitar el equipo de control para el desecho
 Remove control gear for disposal
 Retirer le dispositif de commande pour l'élimination
 Rimuovere l'alimentatore per lo smaltimento
 Betriebsgerät zur Entsorgung ausbauen

Enviar los materiales a un centro de recogida RAEE
 Send the materials to a WEEE collection centre
 Envoyer les matériaux dans une déchetterie DEEE
 Inviare i materiali ad un centro di raccolta RAEE
 Die Materialien in einem WEEE-Zentrum entsorgen

