

BTAL12DD
 2 fils - 250 W - Neige
 INTERRUPTEUR AUTOMATIQUE

ALTEGE

legrand

legrand

Pro & Consumer Service
 BP 30076 - 87002 LIMOGES CEDEX FRANCE
 www.legrand.fr

Design & Quality by LEGRAND (France)

**Pour allumer automatiquement au passage d'une personne.
 S'installe à la place d'un inter simple sans modification de câblage (sans neutre).**

 100/230 V 50/60 Hz	 Lampe à incandescence	 Lampe à halogènes	Transformateur ferromagnétique (3)		Transformateur électronique (3)		 LED	 (2)	 (4) LED	
			 (1)	 (2)	 (1)	 (2)				 (1)
230 V Max. Min.	250 W 3 W	1 A	250 VA 3 VA	1 A	250 VA 3 VA	1 A	250 VA 3 VA	1 A	100 W 3 W	0,4 A

(1) Lampes TBT (2) Lampes fluocompactes (3) Tube fluorescent (4) Lampes à LED
 * En cas de charge très faible, il peut être nécessaire d'utiliser le compensateur 0 401 39

Griffes vendues séparément (Réf. BTAL0001)*
 * En rénovation : pour fixation du mécanisme dans une boîte sans vis

Fonctionnement en manuel possible
 Durée d'allumage 10 s à 10 mn
 Portée de la détection jusqu'à 8 m
 Seuil de luminosité 5 à 1275 lux



Détection 120°



Fixation à vis

2 ans
 GARANTIE

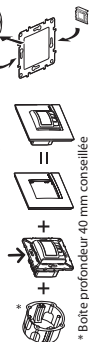


Schéma de câblage à l'intérieur

Made in France



8 005543 601662

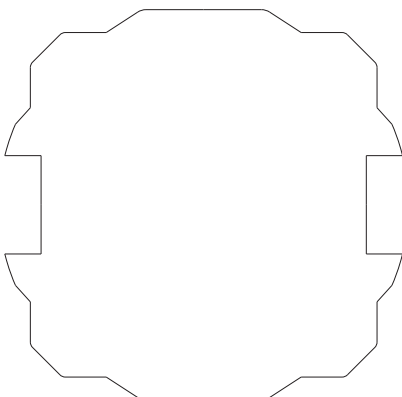


* Boîte profondeur 40 mm conseillée

⚠ Ce produit doit être installé conformément aux règles d'installation et de préférence par un électricien qualifié. Une installation incorrecte et/ou une utilisation incorrecte peuvent entraîner des risques de choc électrique ou d'incendie. Avant d'effectuer l'installation, lire la notice, tenir compte du lieu de montage spécifique au produit. Ne pas ouvrir, démonter, altérer ou modifier l'appareil sauf mention particulière indiquée dans la notice. Tous les produits Legrand doivent exclusivement être ouverts et réparés par du personnel formé et habilité par Legrand. Toute ouverture ou réparation non autorisée annule l'intégralité des responsabilités, droits à remplacement et garanties. Utiliser exclusivement les accessoires de la marque Legrand. Avant toute intervention, couper le courant.

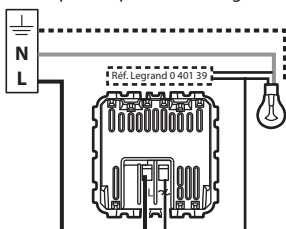


A la mise sous tension (réglage usine), si la lampe reste allumée plus de 2', utiliser le compensateur 0 401 39.



LE10002AA

Interrupteur 1 point d'allumage



Fonctionnement automatique

Allumage dès qu'il y a détection → → →

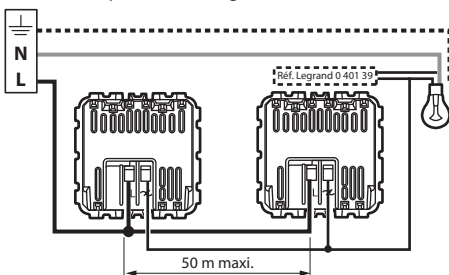
Fonctionnement manuel

Marche forcée → →

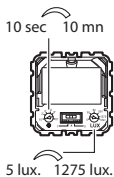
Arrêt forcé → →

Puissance de lampe 3 W mini.

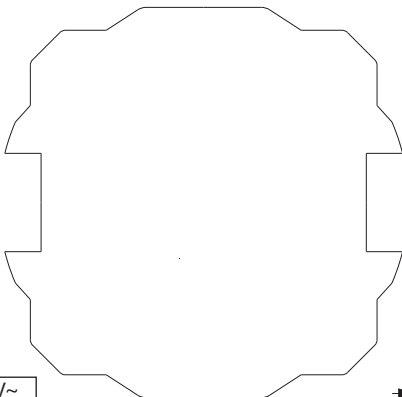
Va-et-vient 2 points d'allumage



Réglages

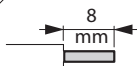


Avec 2 détecteurs, puissance de lampe 9 W mini.



CONSIGNE POUVANT VARIER LOCALEMENT > WWW.CONSIGNESDETRI.FR

1A - 230 V~
250 VA maxi



Fil rigide — N (neutre) = bleu
section — L (phase) = tout sauf bleu et vert/jaune
1,5 mm² - - - - - ⊥ (terre) = vert/jaune